

Estado do Rio de Janeiro
Prefeitura Municipal de
Iguaba Grande

PREVIGUABA

Instituto de Previdência dos Servidores
Públicos do Município de Iguaba Grande

**3ª REUNIÃO ORDINÁRIA CONJUNTA DOS CONSELHOS FISCAL E
ADMINISTRATIVO DO INSTITUTO DE PREVIDÊNCIA DOS SERVIDORES
PÚBLICOS DO MUNICÍPIO DE IGUABA GRANDE – PREVIGUABA.**

No dia quatorze do mês de março de dois mil e vinte e quatro, na sede do PREVIGUABA, neste Município, foi realizada a 3ª Reunião Ordinária com membros dos Conselhos Deliberativo e Fiscal convocada pelo Presidente do PREVIGUABA, Sr. Rogério Maia Vieira, tendo como pauta principal a aprovação do relatório mensal de investimentos referente ao mês de fevereiro, com início às dezoito horas e quinze minutos. Sr. Rogério cumprimentou a todos os presentes e iniciou fazendo a leitura do relatório de investimentos do mês de fevereiro de conhecimentos de todos, de acordo com a Portaria MTP nº 1.467 de 2 de junho de 2022, Capítulo VI, Seção V, Artigo 136º e com o Manual do Pró-Gestão RPPS versão 3.4, item 3.2.6 Nível I, aprovado pela Portaria SPREV nº 4.248, de 22 de dezembro de 2022. Sr. Rogério Maia ofereceu oportunidade para sugestões ou ressalvas dos membros do conselho fiscal, com manifestação e aprovação de todos os presentes. Na oportunidade, o Sr. Rogério Maia relatou sobre as ações adotadas pelo PREVIGUABA em razão do pró-gestão, em especial a capacitação dos servidores do setor de compras, jurídico e controle interno, manifestando-se de acordo todo o corpo deliberativo. Relatou ainda sobre a importância das capacitações para melhor eficiência e segurança do Instituto Previgubaba.

Como ninguém mais se pronunciou e não havendo mais nada a ser tratado, a reunião foi encerrada às dezoito horas e quarenta minutos, finalizando com assinatura da Ata por todos os presentes na reunião, a saber:

Presidência do PREVIGUABA:

Rogério Maia Vieira _____

ROGERIO MAIA VIEIRA
Presidente
Matrícula: 210512-8 - PREVIGUABA
CP RPPS CGINV I

Conselho de Administração:

Júlio Cezar de Souza _____

Bruno de Souza Medeiros _____

Sebastião Victor Lisboa B Bravo _____

Joaquim de Souza Moreira _____



Estado do Rio de Janeiro
 Prefeitura Municipal de
 Iguaba Grande

PREVIGUABA

Instituto de Previdência dos Servidores
 Públicos do Município de Iguaba Grande

Conselho Fiscal:

Sharley de Castro Moreira *Sharley de Castro Moreira*

Adriano Alves da Costa *Adriano Alves da Costa*

Cecilia Alvarenga de Magalhães *Cecilia Alvarenga de Magalhães*

Regina Célia Vasconcellos Terra Pereira *Regina Célia Vasconcellos Terra Pereira*

Ata lavrada pela servidora Suelen Ribeiro M. da Silva Ramos, no total de 02 (duas) folhas.

(Signature)

Iguaba Grande, 14 de março de 2024.

(Signature)

R

(Signature)

(Signature)

(Signature)

(Signature)

R

(Signature)


RELATÓRIO MENSAL DE INVESTIMENTOS – FEVEREIRO/ 2024

PARECER Nº 03/2024 – COMITÊ DE INVESTIMENTOS COMINV


Os membros participantes da 3ª Reunião Ordinária de 2024 do Comitê de Investimentos - COMINV do Instituto de Previdência dos Servidores Públicos do Município de Iguaba Grande - PREVIGUABA, ocorrida em 07 de março de 2024, no desempenho de suas competências de que trata o artigo 22 da Lei nº 1.228/2017, após examinarem o Relatório Mensal de Investimentos referente ao ano de 2024 do mês de fevereiro de 2024, opinam favoravelmente pela aprovação, submetendo-o assim, à apreciação dos membros conselheiros do Conselho de Fiscal do PREVIGUABA.



Nome
Membro COMINV




Nome
Membro COMINV



Nome
Membro COMINV

Nome
Membro COMINV



Nome **Rosana A. R. Alves**
Mat.: 172642-1
Presidente COMINV






RELATÓRIO MENSAL DE INVESTIMENTOS – FEVEREIRO/ 2024


PARECER Nº 03/2024 – CONSELHO FISCAL CONFIS / PREVIGUABA

Os membros participantes da 3ª Reunião Ordinária de 2024 do Conselho Fiscal do Instituto de Previdência dos Servidores Públicos do Município Iguaba Grande - PREVIGUABA, ocorrida em 07 de março de 2024, no desempenho de suas competências de que trata o artigo 14 da Lei nº 1.228/2017, em razão do Parecer favorável do COMINV, e do exame do Relatório Mensal de Investimentos, APROVAM o Relatório Mensal de Investimentos referente ao ano de 2024 do mês de fevereiro do ano de 2024.




Nome

Conselheiro Fiscal




Nome

Conselheiro Fiscal



Nome

Conselheiro Fiscal



Nome

Conselheiro Fiscal










2024

Relatório Mensal

Fevereiro


Análise dos Investimentos

De acordo com a Portaria MTP nº 1.467 de 2 de junho de 2022, Capítulo VI, Seção V, Artigo 136º e com o Manual do Pró-Gestão RPPS versão 3.4, item 3.2.6 Nível 1, aprovado pela Portaria SPREV nº 4.248, de 22 de dezembro de 2022.



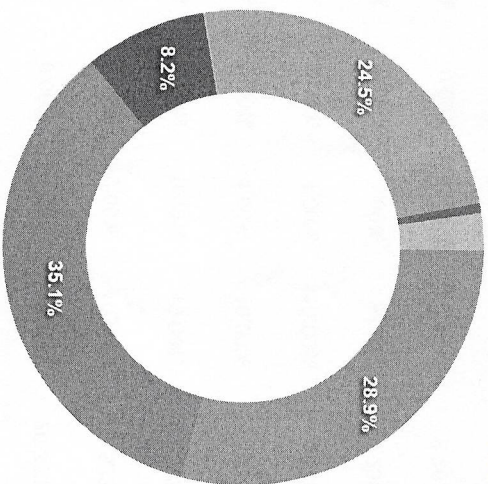
Governança (Pró Gestão)
NIVEL 1 14/06/2026

Segmentos



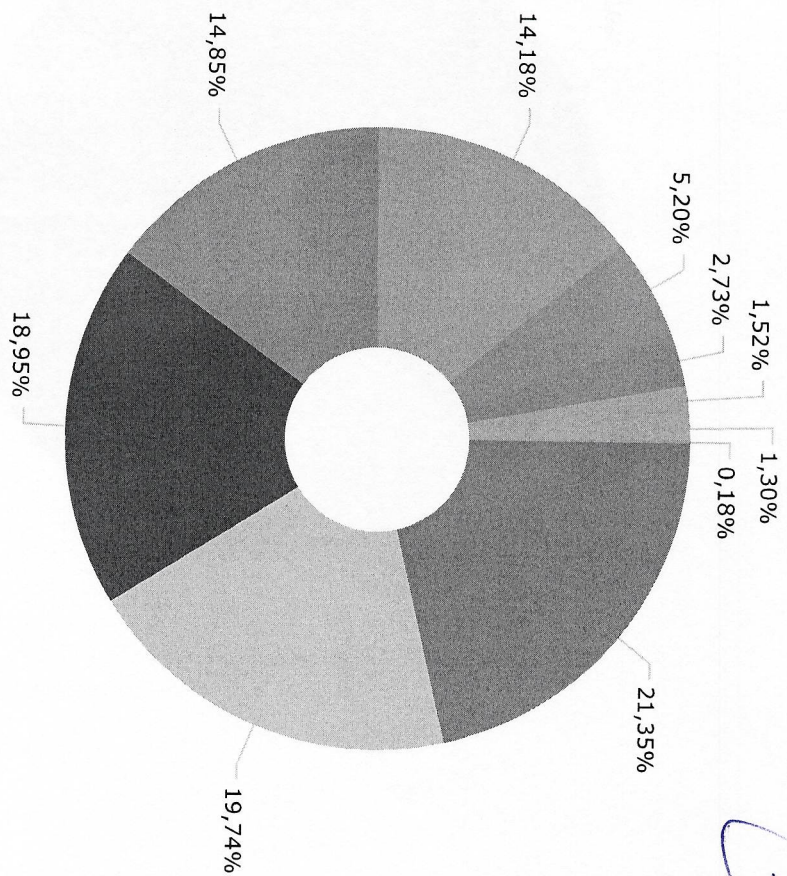
Renda Fixa
Renda Variável
Estruturados
Fundo Imobiliário

Artigos



Artigos	Limite (%)	Utilizado	Limite
7° I b - FI 100% Títulos TN	100,00%	28,91%	21.749.057,77 71,09%
7° III a - FI Referenciados RF	65,00%	35,06%	26.373.313,33 29,94%
7° IV - Ativos Financeiros de RF - Emissão de...	20,00%	8,21%	6.174.844,38 11,79%
7° V a - FIDC Cota Sênior	5,00%	0,11%	82.062,86 4,89%
8° I - Fundos de Ações	35,00%	24,53%	18.457.972,45 10,47%
10° II - Fundos em Participações (FIP)	5,00%	0,68%	511.475,64 4,32%
11° - Fundos Imobiliários	5,00%	2,50%	1.883.484,49 2,50%

	Mês	Ano	3M	6M	12M	24M	Var - Mês	Volatilidade - Mês
NÃO DEFINIDO - BENCHMARK								
ITAÚ ASSET NTN-B 2024 FI RENDA FIXA	-2,16	-1,08	-0,16	2,18			4,96	10,44
CDI - BENCHMARK	0,80	1,78	2,69	5,69	12,74	27,40		
BB FLUXO FIC RENDA FIXA SIMPLES PREVIDENCIÁRIO	0,73	1,61	2,45	5,17	11,62	24,88	0,01	0,02
PREMIUM FIDC SÊNIOR 1	-0,18	-0,93	-1,41	-6,97	-15,09	-61,85	0,63	1,32
IBOVESPA - BENCHMARK	0,99	-3,85	1,33	11,47	22,96	14,03		
QLZ MOS FIÇÕES	1,79	-1,86	3,67	6,98	41,44	28,22	6,27	13,20
FINCAP MAURITSSAD FIÇÕES	2,79	-2,75	3,51	11,84	28,03	19,72	7,70	16,22
PLURAL DIVIDENDOS FIÇÕES	0,96	-2,01	2,11	12,06	23,81	31,04	6,13	12,90
CONSTÂNCIA FUNDAMENTO FIÇÕES	1,31	-2,31	2,88	9,42	20,20	7,38	6,23	13,13
SOMMA BRASIL FIÇÕES	0,80	-2,66	3,67	7,86	19,48	15,51	6,39	13,46
	0,47	-4,14	1,19	9,81	15,95	2,23	6,52	13,73
IBX - BENCHMARK	0,96	-3,59	1,70	11,76	22,23	12,17		
CLARITAS VALOR FEEDER FIÇÕES	1,52	-1,73	3,53	8,07	17,40	13,64	6,68	14,07
SULAMÉRICA SELECTION FIÇÕES	2,80	-5,87	-2,09	-4,22	2,57	-11,69	9,07	19,11
IDIV - BENCHMARK	0,91	-2,64	4,09	13,07	26,16	32,52		
CAIXA DIVIDENDOS FIÇÕES	0,79	-2,78	3,74	12,32	24,33	29,35	5,99	12,62
IMA-B - BENCHMARK	0,55	0,10	2,85	3,87	14,70	23,81		
ITAÚ IMA-B ATIVO FIC RENDA FIXA	0,26	-0,30	2,53	2,90	14,00	21,41	1,05	2,21
SULAMÉRICA INFLATIE FI RENDA FIXA LP	0,42	0,13	2,59	3,47	11,72	21,65	0,79	1,67
IMA-B 5 - BENCHMARK	0,59	1,28	2,76	4,42	10,44	23,21		



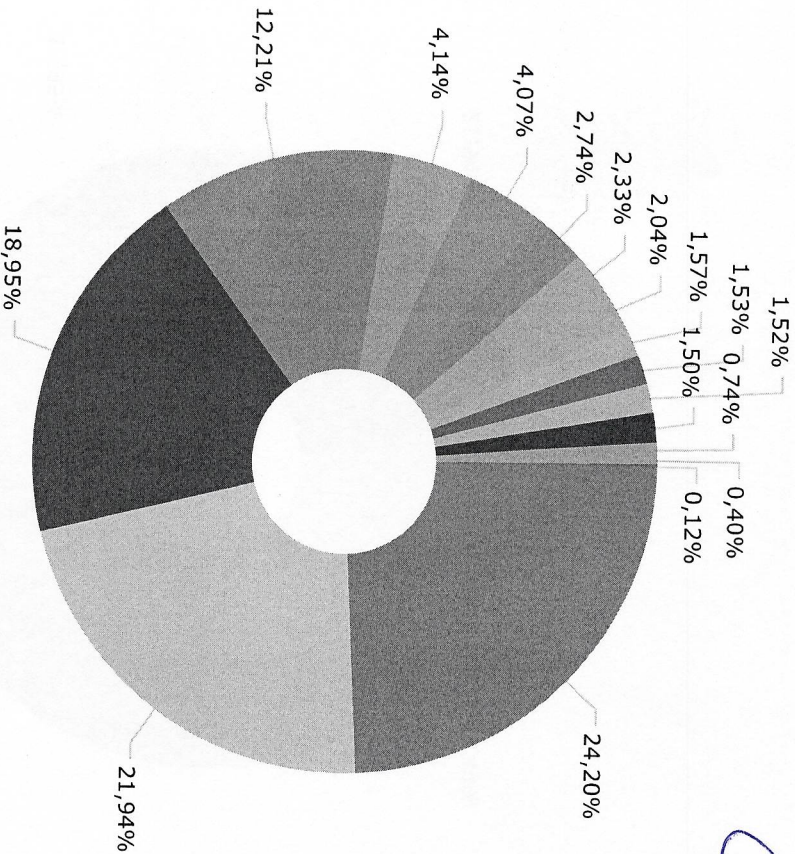
■ Ibovespa	14.740.929,02
■ IMA-B	13.631.899,31
■ Selic	13.083.875,12
■ IPCA	10.253.708,53
■ IMA-B 5	9.793.021,01
■ IBX	3.592.686,13
■ IFTX	1.883.484,49
■ Não definido	1.052.370,66
■ CDI	901.034,97
■ IDIV	124.357,30

Handwritten signatures and initials in blue ink.




PREVIGUABA IGUABA GRANDE - RJ
Distribuição por Gestão - PREVIDENCIÁRIO

29/02/2024






■ ITAU UNIBANCO S.A.	16.712.881,75
■ CAIXA ECONÔMICA FEDERAL	15.154.559,92
■ BRAM - BRADESCO ASSET MANAGEME...	13.083.875,12
■ SOMMA INVESTIMENTOS S.A.	8.430.280,88
■ SUL AMÉRICA INVESTIMENTOS GEST...	2.861.264,71
■ MOS GESTÃO DE INVESTIMENTOS LT...	2.810.488,63
■ CLARITAS ADMINISTRAÇÃO DE RECU...	1.892.854,63
■ GRAPHEN INVESTIMENTOS LTDA.	1.608.978,90
■ PLURAL INVESTIMENTOS GESTÃO DE...	1.408.438,21
■ BB GESTÃO DE RECURSOS DTVM S.A...	1.081.607,74
■ CONSTÂNCIA INVESTIMENTOS LTDA.	1.056.149,92
■ ITAÚ UNIBANCO ASSET MANAGEMENT...	1.052.370,66
■ FINACAP INVESTIMENTOS LTDA	1.035.571,38
■ RJI CORRETORA DE TITULOS E VAL...	511.475,64
■ QLZ GESTÃO DE RECURSOS FINANCE...	274.505,59
■ PETRA CAPITAL GESTÃO DE INVEST...	82.062,86



Mês	Saldo Anterior	Aplicações	Resgates	Saldo Atual	Retorno \$	Retorno Acumulado \$	Retorno %	Retorno Acumulado %	Meta %	Meta Acumulado %	Meta x Retorno Acumulado %	Risco - VAR
Janeiro	73.693.056,65	1.567.328,09	336.192,17	74.347.798,04	-576.394,53	-576.394,53	-0,77% ▼	-0,77%	0,99%	0,99%	-77,78%	1,88%
Fevereiro	74.347.798,04	9.714.100,84	9.372.935,70	75.232.210,92	543.247,74	-33.146,79	0,73% ▲	-0,05%	1,17%	2,17%	-2,30%	2,03%





RENDA FIXA

	Saldo Anterior	Aplicações	Resgates	Saldo Atual	Retorno \$	Retorno %	Risco - VaR
BB FLUXO FIC RENDA FIXA SIMPLES PREVIDENCIÁRIO	1.431.943,24	1.183.907,08	1.801.349,81	818.972,11	4.471,60	0,17% ▲	0,01%
BB TÍTULOS PÚBLICOS VÉRTICE 2024 FI RENDA FIXA PREVIDENCIÁRIO	268.284,88	0,00	7.616,47	262.635,63	1.967,22	0,73% ▲	0,25%
BRADESCO PREMIUM FI RENDA FIXA REFERENCIADO DI	11.469.696,20	1.500.000,00	0,00	13.083.875,12	114.178,92	0,88% ▲	0,05%
CAIXA BRASIL GESTÃO ESTRATÉGICA FIC RENDA FIXA	5.208.288,38	0,00	0,00	5.237.181,61	28.893,23	0,55% ▲	0,42%
CAIXA BRASIL IMA-B 5 TÍTULOS PÚBLICOS FI RENDA FIXA LP	13.740.761,83	0,00	4.000.000,00	9.793.021,01	52.259,18	0,38% ▲	0,41%
ITAÚ ASSET NTN-B 2024 FI RENDA FIXA	1.044.704,09	30.193,76	0,00	1.052.370,66	-22.527,19	-2,10% ▼	4,96%
ITAÚ IMA-B 5+ FIC RENDA FIXA	3.550.243,40	0,00	3.563.969,42	0,00	13.726,02	0,39% ▲	1,26%
ITAÚ IMA-B ATIVO FIC RENDA FIXA	12.437.595,89	0,00	0,00	12.470.466,10	32.870,21	0,26% ▲	1,05%
ITAÚ INSTITUCIONAL ALOCAÇÃO DINÂMICA FIC RENDA FIXA	2.222.327,55	2.000.000,00	0,00	4.242.415,65	20.088,10	0,48% ▲	0,49%
LF BRADESCO 20/10/2025 IPCA + 6,22%	2.574.328,94	0,00	0,00	2.599.457,85	25.128,91	0,98% ▲	-
LF BRADESCO 21/07/2025 IPCA + 5,68%	1.048.157,28	0,00	0,00	1.057.838,95	9.681,67	0,92% ▲	-
PREMIUM FIDC SÊNIOR 1	82.213,97	0,00	0,00	82.062,86	-151,11	-0,18% ▼	0,63%
SULAMÉRICA INFLATIE FI RENDA FIXA LP	1.156.539,65	0,00	0,00	1.161.433,21	4.893,56	0,42% ▲	0,79%
LF BRADESCO 05/02/2027 IPCA + 5,71%	0,00	2.500.000,00	0,00	2.517.547,58	17.547,58	0,70% ▲	-
	56.235.085,30	7.214.100,84	9.372.935,70	54.379.278,34	303.027,90	0,54%	0,55%









ESTRUTURADOS

LSH FIP MULTISTRATÉGIA

Saldo Anterior	Aplicações	Resgates	Saldo Atual	Retorno \$	Retorno %	Risco - VaR
511.787,09	0,00	0,00	511.475,64	-311,45	-0,06% ▼	-
511.787,09	0,00	0,00	511.475,64	-311,45	-0,06%	0,00%

[Handwritten signature]

[Handwritten signature]

[Handwritten signature]

[Handwritten signature]

[Handwritten signature]

[Handwritten signature]

[Handwritten signature]

[Handwritten signature]

Genário Econômico

A Taxa SELIC iniciou 2024 no patamar de 11,75% aa, no momento está em 11,25% aa, e pelo Boletim FOCUS, deve terminar o ano no patamar de 9% aa. Assim, ao longo de 2024 sua taxa média deve acumular algo, em torno de 10,20% aa. Esse percentual é superior à meta atuarial dos RPPS que estimamos que serão próximo de 9,5% em 2024. A curva de juros apresentou estabilidade em relação ao fechamento do mês anterior e entendemos que os níveis atuais são bastantes interessantes considerando a marcação dos títulos públicos federais na curva. Destacamos que os níveis atuais superam a grande maioria das metas atuais dos RPPS, contribuindo para a redução da volatilidade da carteira e necessidade de correr risco adicionais em outros ativos para atingimento da meta.

Já o segmento de renda variável, o resultado do mês de fevereiro, apesar da melhora em relação ao mês anterior não foi suficiente para trazer o resultado para o campo positivo, mas seguimos com o entendimento que o cenário de redução da taxa SELIC, beneficia diretamente o segmento de renda variável, principalmente com a migração de recursos da renda fixa e o momento ainda é extremamente interessante para a construção de posição.

Por fim, o segmento exterior, apesar da cautela expressada pelos bancos centrais sobre o início do processo de corte juros, nos indicando, até esse momento, que não deve acontecer no 1º semestre, seria interessante e adotar muita, mas muita cautela ao iniciar, ou elevar, os percentuais de alocações em fundos com exposição (risco) aos mercados externos, notadamente aos mercados acionários dos Estados Unidos, Europa e China nos Fundos enquadrados no artigo 9º da Resolução 4.963/21.

Análise da Carteira de Investimentos

Carteira de Investimentos

No final do período, a carteira apresentou números de fechamento que evidenciam que suas posições estão em conformidade com os limites definidos nos artigos da Resolução 4.963/2021.

Enquadramento na Resolução e Política de Investimentos

A situação da carteira ao término do período evidencia que, apesar de alguns objetivos não terem sido alcançados (estratégias alvo), fica demonstrado o cumprimento da legislação em vigor, bem como da própria Política de Investimentos definida para o ano de 2024. As diferenças verificadas entre os percentuais da carteira em relação à Política de Investimentos demonstram apenas que os objetivos pretendidos para o ano de 2024 ainda não foram atingidos diante das oportunidades que o mercado ofereceu como boas alternativas.

Rentabilidade e Risco (por ativo)

As séries históricas da rentabilidade e risco por ativo da carteira em relação aos respectivos benchmarks, demonstra a qualidade e consistência de seus resultados.

Distribuição por Benchmarks

A carteira mantém a totalidade dos recursos aplicados em ativos financeiros indexados, e/ou que buscam replicar indexadores adequados, e em conformidade, com os objetivos da política de investimentos, e de rentabilidade e liquidez pretendidos.

Parecer do Comitê de Investimento

O Comitê de Investimentos do **PREVIGUABA IGUABA GRANDE - RJ** analisou o relatório de investimentos referente ao mês **Fevereiro/2024**, atestando os dados relativos à rentabilidade e riscos das diversas modalidades de operações realizadas na aplicação dos recursos do RPPS e da aderência das alocações e processos decisórios de investimento à Política de Investimentos.

2

3

4

5

6

7

8

9

10

11

[Handwritten scribble]



[Handwritten mark]

[Faint, illegible handwriting]

[Handwritten mark]

Aprovação do Conselho Fiscal

O Conselho Fiscal do **PREVIGUABA IGUABA GRANDE - RJ** analisou, conferiu e aprovou o relatório de investimentos, referente ao mês **Fevereiro/2024** bem como o parecer do Comitê de Investimentos, que tratam do acompanhamento da rentabilidade e dos riscos das diversas modalidades de operações realizadas na aplicação dos recursos do **PREVIGUABA IGUABA GRANDE - RJ** e da aderência das alocações e processos decisórios de investimento à Política de Investimentos.



Distribuição por Classificação ANBIMA

Os fundos de investimentos presentes na carteira seguem as características de estratégias e fatores de riscos definidas pela ANBIMA. Esse agrupamento facilita a comparação de performance entre os diferentes fundos, assim como auxilia o processo de decisão de investimento.

Distribuição por Gestoras e Administradoras

As gestoras e administradoras dos fundos de investimento presentes na carteira são instituições regulares junto aos órgãos de controle e fiscalização, estão presentes na lista exaustiva da SPREV, assim como apresentam histórico de regularidade no ambiente de gestão e administração de investimentos.

Retorno da Carteira de Investimentos

O mês de fevereiro foi de modesta recuperação na maioria das carteiras, após um primeiro mês do ano um pouco ruim, principalmente para aqueles que possuem uma carteira bastante diversificada. A grande maioria dos ativos atrelados à renda fixa, tiveram desempenho positivo, mas principalmente os fundos ligados a inflação, fecharam abaixo da meta no período. Por outro lado, na renda variável, depois de um mês de forte baixa, os ativos tiveram leve recuperação, mas ainda distante de apagar o resultado de janeiro. Para concluir, os ativos ligados aos investimentos no exterior, tiveram um bom desempenho e fecharam em boa alta, tanto pelo bom desempenho das bolsas americanas, e também pela valorização da moeda norte americana frente ao real.


Retorno dos Fundos de Investimentos

Os fundos de investimento presentes na carteira são regulados, e estão em conformidade com a legislação normativa dos investimentos dos RPPS. Além de estarem adequados à execução da Política de Investimentos aprovada para o ano de 2024, assim como também atendem os objetivos de rentabilidade e liquidez pretendidos.

Rio de Janeiro, 13 de março de 2024.



Mais Valia Consultoria Ltda EPP



FUNDOS IMOBILIÁRIOS

	Saldo Anterior	Aplicações	Resgates	Saldo Atual	Retorno \$	Retorno %	Risco - VaR
HAZ FII - ATCR11	1.608.536,11	0,00	0,00	1.608.978,90	442,79	0,03% ▲	-
VECTOR QUELUZ LAJES CORPORATIVAS FII - VLJS11	264.697,21	0,00	0,00	274.505,59	9.808,38	3,71% ▲	-
	1.873.233,32	0,00	0,00	1.883.484,49	10.251,17	0,55%	0,00%

[Handwritten signatures and initials in blue ink]

RENDA VARIÁVEL	Saldo Anterior	Aplicações	Resgates	Saldo Atual	Retorno \$	Retorno %	Risco - VaR
CAIXA DIVIDENDOS FIAÇÕES	123.388,46	0,00	0,00	124.357,30	968,84	0,79% ▲	5,99%
CLARITAS VALOR FEEDER FIC AÇÕES	1.117.627,44	750.000,00	0,00	1.892.854,63	25.227,19	1,35% ▲	6,68%
CONSTÂNCIA FUNDAMENTO FIAÇÕES	1.047.774,41	0,00	0,00	1.056.149,92	8.375,51	0,80% ▲	6,39%
FINACAP MAURITSSDAD FIAÇÕES	504.535,18	500.000,00	0,00	1.035.571,38	31.036,20	3,09% ▲	7,70%
PLURAL AÇÕES FIC AÇÕES	378.480,23	0,00	0,00	383.450,61	4.970,38	1,31% ▲	6,23%
PLURAL DIVIDENDOS FIAÇÕES	513.595,76	500.000,00	0,00	1.024.987,60	11.391,84	1,12% ▲	6,13%
QLZ MOS FIAÇÕES	1.997.931,77	750.000,00	0,00	2.810.488,63	62.556,86	2,28% ▲	6,27%
SOMMA BRASIL FIAÇÕES	8.390.831,75	0,00	0,00	8.430.280,88	39.449,13	0,47% ▲	6,52%
SULAMÉRICA SELECTION FIC AÇÕES	1.653.527,33	0,00	0,00	1.699.831,50	46.304,17	2,80% ▲	9,07%
	15.727.692,33	2.500.000,00	0,00	18.457.972,45	230.280,12	1,26%	6,76%

[Handwritten signatures and initials in blue ink]

Gráfico Risco x Retorno



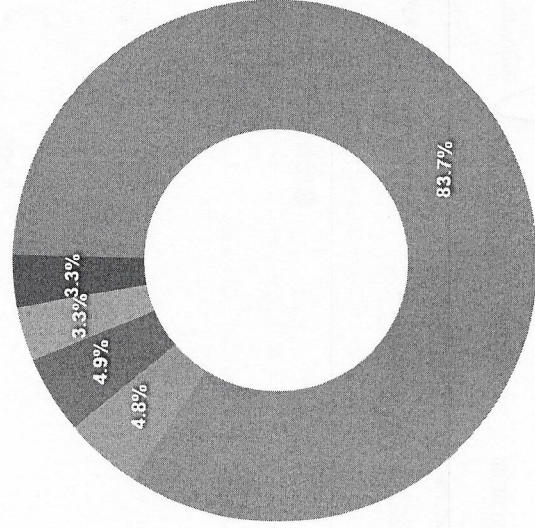


Gráfico comparativo Retorno x Meta Rentabilidade

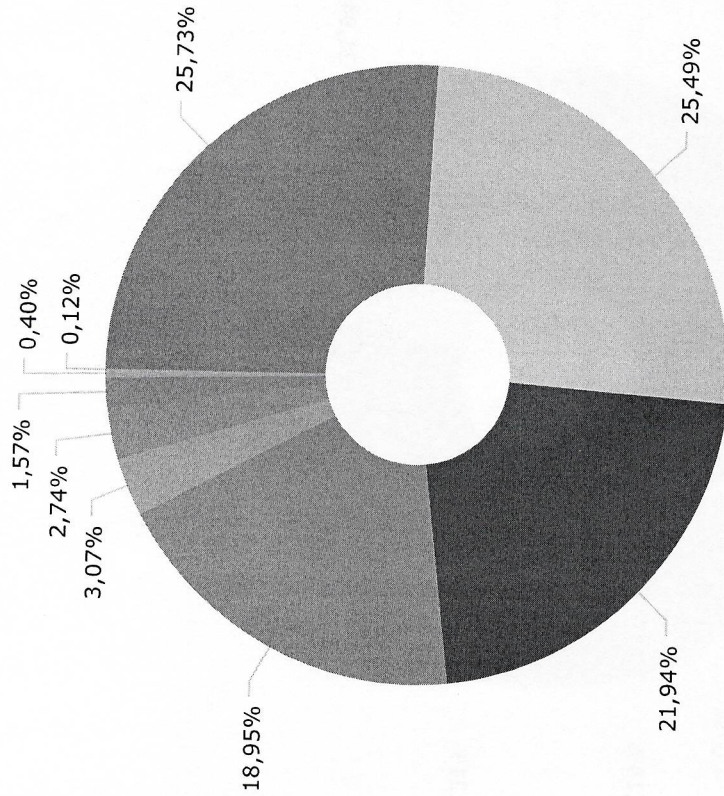


Liquidez - 29/02/2024

Disponibilidade	Valor	%
Até D+30	62.987.657,42	83,72
Até D+180	3.592.686,13	4,78
Até D+360	0,00	0,00
Até D+720	3.657.296,80	4,86
Até D+1800	2.517.547,58	3,35
Até D+3600	0,00	0,00
Acima D+3600	0,00	0,00
Indeterminado	2.477.022,99	3,29

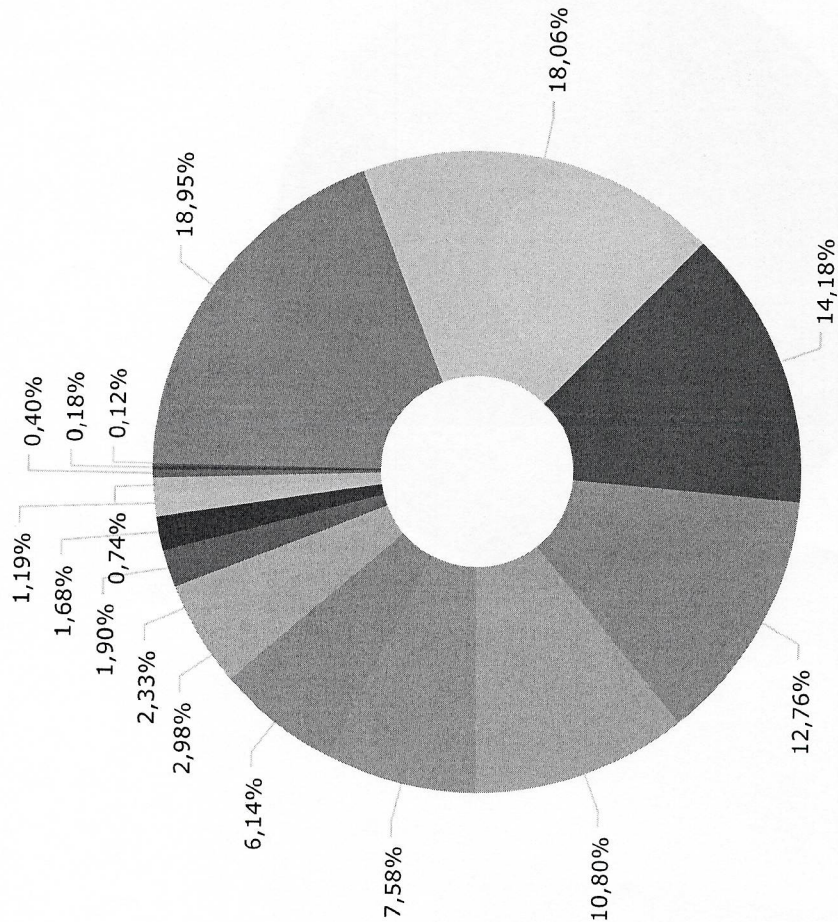


Handwritten signatures and initials in blue ink, including names like 'Jes', 'Luis', 'Luis', and 'Luis'.



Administrador	Valor
ITAU UNIBANCO S.A.	17.765.252,41
BEM DISTRIBUIDORA DE TÍTULOS E...	17.602.193,73
CAIXA ECONÔMICA FEDERAL	15.154.559,92
BANCO BRADESCO S.A.	13.083.875,12
RJI CORRETORA DE TITULOS E VAL...	2.120.454,54
S3 CACEIS BRASIL DISTRIBUIDORA...	1.892.854,63
BB GESTÃO DE RECURSOS DTVM S.A...	1.081.607,74
PLANNER CORRETORA DE VALORES S...	274.505,59
FINAXIS CORRETORA DE TÍTULOS E...	82.062,86

[Handwritten signatures and initials in blue ink]



Renda Fixa Duração Baixa Grau de Investimento	13.083.875,12
Renda Fixa Duração Alta Grau de Investimento	12.470.466,10
Renda Fixa Indexados	9.793.021,01
Ações Índice Ativo	8.813.731,49
Ações Livre	7.459.324,68
Renda Fixa Duração Livre Soberano	5.237.181,61
Renda Fixa Duração Livre Crédito Livre	4.242.415,65
Ações Valor/Crescimento	2.060.558,98
FII Desenvolvimento para Venda Gestão Ativa	1.608.978,90
Não classificado	1.315.006,29
Renda Fixa Duração Alta Soberano	1.161.433,21
Renda Fixa Simples	818.972,11
Fundos de Participações	511.475,64
FII Renda Gestão Ativa	274.505,59
Ações Dividendos	124.357,30
FIDC Outros	82.062,86

[Handwritten signatures and initials in blue ink]

	Mês	Ano	3M	6M	12M	24M	VaR - Mês	Volatilidade - Mês
CAIXA BRASIL IMA-B 5 TÍTULOS PÚBLICOS FI RENDA FIXA LP	0,58	1,24	2,70	4,32	10,29	22,91	0,41	0,85
IPCA - BENCHMARK								
ITAÚ INSTITUCIONAL ALOCAÇÃO DINÂMICA FIC RENDA FIXA	0,83	1,25	1,82	2,62	4,50	10,34		
CAIXA BRASIL GESTÃO ESTRATÉGICA FIC RENDA FIXA	0,56	1,04	2,66	4,80	15,14	24,39	0,49	1,03
LSH FIP MULTIESTRATÉGIA	0,55	1,21	2,44	4,59	12,70	25,41	0,42	0,88
BB TÍTULOS PÚBLICOS VÉRTICE 2024 FI RENDA FIXA PREVIDENCIÁRIO	-0,06	-0,13	-0,19	-0,37	-0,76	-1,86		
	0,74	1,87	2,82	5,24			0,25	0,53
SELIC - BENCHMARK								
BRADESCO PREMIUM FI RENDA FIXA REFERENCIADO DI	0,80	1,78	2,69	5,68	12,74	27,39		
	0,90	1,99	2,95	6,17	13,60	28,88	0,05	0,11
IFIX - BENCHMARK								
VECTOR QUELUZ LAJES CORPORATIVAS FII - VLJS11	0,79	1,47	5,77	4,58	19,64	22,58		
HAZ FII - ATCR11								

[Handwritten signatures and initials in blue ink]

Artigos	Atual	Inferior	Alvo	Superior	GAP Superior	Artigos	Atual	Inferior	Alvo	Superior	GAP Superior
7º I a - Títulos TN SELIC	0,00%	0,00%	1,00%	100,00%	75.232.210,92	8º I - Fundos de Ações	24,53%	0,00%	20,00%	35,00%	7.873.301,37
7º I b - FI 100% Títulos TN	28,91%	0,00%	30,00%	100,00%	53.483.153,15	8º II - ETF de Ações	0,00%	0,00%	1,00%	35,00%	26.331.273,82
7º I c - ETF 100% Títulos TN	0,00%	0,00%	0,00%	100,00%	75.232.210,92	9º I - Renda Fixa - Dívida Ext...	0,00%	0,00%	0,00%	10,00%	7.523.221,09
7º II - Operações Compromissad...	0,00%	0,00%	0,00%	5,00%	3.761.610,55	9º II - Constituídos no Brasil	0,00%	0,00%	0,00%	10,00%	7.523.221,09
7º III a - FI Referenciados RF	35,06%	0,00%	36,00%	65,00%	22.527.623,77	9º III - Ações - BDR Nível I	0,00%	0,00%	1,00%	10,00%	7.523.221,09
7º III b - FI de Índices Refer...	0,00%	0,00%	0,00%	65,00%	48.900.937,10	10º I - Fundos Multimercados	0,00%	0,00%	1,00%	10,00%	7.523.221,09
7º IV - Ativos Financeiros de ...	8,21%	0,00%	3,00%	20,00%	8.871.597,80	10º II - Fundos em Participaçõ...	0,68%	0,00%	1,00%	5,00%	3.250.134,91
7º V a - FIDC Cota Sênior	0,11%	0,00%	1,00%	5,00%	3.679.547,69	10º III - Fundos de Ações - Me...	0,00%	0,00%	0,00%	5,00%	3.761.610,55
7º V b - Fundos de RF - Crédit...	0,00%	0,00%	1,00%	5,00%	3.761.610,55	11º - Fundos Imobiliários	2,50%	0,00%	3,00%	5,00%	1.878.126,06
7º V c - Fundos de Debentures ...	0,00%	0,00%	1,00%	5,00%	3.761.610,55	12º - Empréstimos Consignados	0,00%	0,00%	0,00%	5,00%	3.761.610,55

[Handwritten signatures and initials in blue ink]

Ativo	Saldo Atual	% Carteira	PL R\$	% PL	Lei
BB TÍTULOS PÚBLICOS VÉRTICE 2024 FI RENDA FIXA PREVIDENCIÁRIO	262.635,63	0,35%	2.621.054.068,08	0,01%	7º I b
CAIXA BRASIL GESTÃO ESTRATÉGICA FIC RENDA FIXA	5.237.181,61	6,96%	5.467.928.481,27	0,10%	7º I b
CAIXA BRASIL IMA-B 5 TÍTULOS PÚBLICOS FI RENDA FIXA LP	9.793.021,01	13,02%	7.766.523.482,49	0,13%	7º I b
ITAÚ ASSET NTN-B 2024 FI RENDA FIXA	1.052.370,66	1,40%	221.665.095,43	0,47%	7º I b
ITAÚ INSTITUCIONAL ALOCAÇÃO DINÂMICA FIC RENDA FIXA	4.242.415,65	5,64%	2.367.930.084,60	0,18%	7º I b
SULAMÉRICA INFLATIE FI RENDA FIXA LP	1.161.433,21	1,54%	155.877.175,88	0,75%	7º I b
BB FLUXO FIC RENDA FIXA SIMPLES PREVIDENCIÁRIO	818.972,11	1,09%	4.488.445.035,86	0,02%	7º III a
BRADESCO PREMIUM FI RENDA FIXA REFERENCIADO DI	13.083.875,12	17,39%	10.050.564.520,10	0,13%	7º III a
ITAÚ IMA-B ATIVO FIC RENDA FIXA	12.470.466,10	16,58%	455.679.048,91	2,74%	7º III a
LF BRADESCO 05/02/2027 IPCA + 5,71%	2.517.547,58	3,35%	0,00		7º IV
LF BRADESCO 20/10/2025 IPCA + 6,22%	2.599.457,85	3,46%	0,00		7º IV
LF BRADESCO 21/07/2025 IPCA + 5,68%	1.057.838,95	1,41%	0,00		7º IV
PREMIUM FIDC SÊNIOR 1	82.062,86	0,11%	29.236.022,33	0,28%	7º V a
CAIXA DIVIDENDOS FIAÇÕES	124.357,30	0,17%	250.644.114,14	0,05%	8º I
CLARITAS VALOR FEEDER FIC AÇÕES	1.892.854,63	2,52%	835.762.190,44	0,23%	8º I
CONSTÂNCIA FUNDAMENTO FIAÇÕES	1.056.149,92	1,40%	1.513.325.475,39	0,07%	8º I
FINACAP MAURITSTAD FIAÇÕES	1.035.571,38	1,38%	432.411.420,23	0,24%	8º I
PLURAL AÇÕES FIC AÇÕES	383.450,61	0,51%	209.102.801,46	0,18%	8º I
PLURAL DIVIDENDOS FIAÇÕES	1.024.987,60	1,36%	277.609.814,22	0,37%	8º I
QLZ MOS FIAÇÕES	2.810.488,63	3,74%	85.587.112,74	3,28%	8º I
SOMMA BRASIL FIAÇÕES	8.430.280,88	11,21%	322.128.882,98	2,62%	8º I
SULAMÉRICA SELECTION FIC AÇÕES	1.699.831,50	2,26%	97.990.064,97	1,73%	8º I
LSH FIP MULTISTRATÉGIA	511.475,64	0,68%	107.735.558,90	0,47%	10º II
HAZ FII - ATCR11	1.608.978,90	2,14%	0,00		11º
VECTOR QUELUZ LAJES CORPORATIVAS FII - VLJS11	274.505,59	0,36%	0,00		11º

Investimentos

\$ 75.232.210,92

Disponibilidades Financeiras

\$ 0,00

Total Carteira

\$ 75.232.210,92

Governança (Pró Gestão)

📅 NIVEL 1 14/06/2026