

Estado do Rio de Janeiro  
Prefeitura Municipal de  
Iguaba Grande

# PREVIGUABA

Instituto de Previdência dos Servidores  
Públicos do Município de Iguaba Grande

**4ª REUNIÃO ORDINÁRIA CONJUNTA DOS CONSELHOS FISCAL E ADMINISTRATIVO DO INSTITUTO DE PREVIDÊNCIA DOS SERVIDORES PÚBLICOS DO MUNICÍPIO DE IGUABA GRANDE – PREVIGUABA.**

No dia dezoito do mês de abril de dois mil e vinte e quatro, na sede do PREVIGUABA, neste Município, foi realizada a 4ª Reunião Ordinária com membros dos Conselhos Deliberativo e Fiscal convocada pelo Presidente do PREVIGUABA, Sr. Rogério Maia Vieira, tendo como pauta principal a aprovação do relatório mensal de investimentos referente ao mês de março do ano corrente, com início às dezessete horas e vinte e cinco minutos. Sr. Rogério cumprimentou a todos os presentes e iniciou fazendo a leitura do relatório de investimentos do mês de março de conhecimentos de todos, de acordo com a Portaria MTP nº 1.467 de 2 de junho de 2022, Capítulo VI, Seção V, Artigo 136º e com o Manual do Pró-Gestão RPPS versão 3.4, item 3.2.6 Nível I, aprovado pela Portaria SPREV nº 4.248, de 22 de dezembro de 2022. Sr. Rogério Maia ofereceu oportunidade para sugestões ou ressalvas dos membros do conselho fiscal, com manifestação e aprovação de todos os presentes. Na oportunidade, o Sr. Rogério Maia relatou sobre as ações adotadas pelo PREVIGUABA em razão do pró-gestão, em especial a utilização de plataforma eletrônica "Licitanet" nas licitações e contratações diretas nos moldes da Lei 14.133/2021, manifestando-se de acordo todo o corpo deliberativo. Relatou ainda sobre a importância implantação da nova legislação licitatória para melhor eficiência e segurança do PREVIGUABA em virtude da revogação da Lei nº 8.666/93.

Como ninguém mais se pronunciou e não havendo mais nada a ser tratado, a reunião foi encerrada às dezoito horas e dez minutos, finalizando com assinatura da Ata por todos os presentes na reunião, a saber:

**Presidência do PREVIGUABA:**

Rogério Maia Vieira \_\_\_\_\_

ROGÉRIO MAIA VIEIRA  
Presidente  
Matrícula: 210512-8 - PREVIGUABA  
CP RPPS CGINV I


**Conselho de Administração:**

Júlio Cezar de Souza \_\_\_\_\_

Bruno de Souza Medeiros \_\_\_\_\_

Sebastião Victor Lisboa B Bravo \_\_\_\_\_

Joaquim de Souza Moreira \_\_\_\_\_



Estado do Rio de Janeiro  
Prefeitura Municipal de  
Iguaba Grande

**PREVIGUABA**

Instituto de Previdência dos Servidores  
Públicos do Município de Iguaba Grande

**Conselho Fiscal:**

Sharley de Castro Moreira

Adriano Alves da Costa

Cecilia Alvarenga de Magalhães

Regina Célia Vasconcellos Terra Pereira

Ata lavrada pela servidora Suelen Ribeiro M. da Silva Ramos, no total de 02 (duas) folhas.


Iguaba Grande, 18 de abril de 2024.

ROGERIO MARIA VIEIRA  
Presidente  
Matricula: 210512-8 - PREVIGUABA  
CP RPPS CGINV I

**RELATÓRIO MENSAL DE INVESTIMENTOS – MARÇO/ 2024**


**PARECER Nº 04/2024 – COMITÊ DE INVESTIMENTOS COMINV**

Os membros participantes da 4ª Reunião Ordinária de 2024 do Comitê de Investimentos - COMINV do Instituto de Previdência dos Servidores Públicos do Município de Iguaba Grande - PREVIGUABA, ocorrida em 18 de abril de 2024, no desempenho de suas competências de que trata o artigo 22 da Lei nº 1.228/2017, após examinarem o Relatório Mensal de Investimentos referente ao ano de 2024 do mês de março de 2024, opinam favoravelmente pela aprovação, submetendo-o assim, à apreciação dos membros conselheiros do Conselho de Fiscal do PREVIGUABA.



Nome

Membro COMINV



Nome

Membro COMINV




Nome

Membro COMINV

Nome

Membro COMINV



Nome

Presidente COMINV

**Rosana A. R. Alves**

Mat.: 172642-1

**RELATÓRIO MENSAL DE INVESTIMENTOS – MARÇO/ 2024**


**PARECER Nº 04/2024 – CONSELHO FISCAL CONFIS / PREVIGUABA**

Os membros participantes da 4ª Reunião Ordinária de 2024 do Conselho Fiscal do Instituto de Previdência dos Servidores Públicos do Município Iguaba Grande - PREVIGUABA, ocorrida em 18 de abril de 2024, no desempenho de suas competências de que trata o artigo 14 da Lei nº 1.228/2017, em razão do Parecer favorável do COMINV, e do exame do Relatório Mensal de Investimentos, APROVAM o Relatório Mensal de Investimentos referente ao mês de março 2024.




Nome

Conselheiro Fiscal




Nome

Conselheiro Fiscal



Nome

Conselheiro Fiscal



Nome

Conselheiro Fiscal



ROGERIO MAIA MEIRA  
Presidente  
Matrícula: 210512-8 - PREVIGUABA  
CP RPPS CGINV I

# 2024

## Relatório Mensal e 1º trimestre de 2024

### Março

### Análise dos Investimentos

De acordo com a Portaria MTP nº 1.467 de 2 de junho de 2022, Capítulo VI, Seção V, Artigo 139º e com o Manual do Pró-Gestão RPPS versão 3.4, Item 3.2.6 Nível 1, aprovado pela Portaria SPREV nº 4.245, de 22 de dezembro de 2022.



Ativo		Saldo Atual	% Carteira	PL R\$	% PL	Lei
BB TÍTULOS PÚBLICOS VÉRTICE 2024 FI RENDA FIXA PREVIDENCIÁRIO						
CAIXA BRASIL GESTÃO ESTRATÉGICA FIC RENDA FIXA		779.945,55	1,02%	2.697.458,581,89	0,03%	7º Ib
CAIXA BRASIL IMA-B 5 TÍTULOS PÚBLICOS FI RENDA FIXA LP		5.267.443,21	6,88%	5.431.217,487,91	0,10%	7º Ib
ITAÚ ASSET NTN-B 2024 FI RENDA FIXA		9.866.732,06	12,89%	7.792.392,111,13	0,13%	7º Ib
ITAÚ INSTITUCIONAL ALOCAÇÃO DINÂMICA FIC RENDA FIXA		1.062.043,76	1,39%	223.702,594,93	0,47%	7º Ib
SULAMÉRICA INFLATIE FI RENDA FIXA LP		4.265.854,18	5,57%	2.398.945,450,00	0,18%	7º Ib
BB FLUXO FIC RENDA FIXA SIMPLES PREVIDENCIÁRIO		1.161.434,57	1,52%	148.839,077,17	0,78%	7º Ib
BRADESCO PREMIUM FI RENDA FIXA REFERENCIADO DI		1.165.807,38	1,52%	4.354,660,093,34	0,03%	7º III a
ITAÚ IMA-B ATIVO FIC RENDA FIXA		13.202.997,03	17,25%	10.645,688,775,75	0,12%	7º III a
LF BRADESCO 05/02/2027 IPCA + 5,71%		12.470.901,17	16,30%	428.881,205,20	2,91%	7º III a
LF BRADESCO 20/10/2025 IPCA + 6,22%		2.546,060,33	3,33%	0,00		7º IV
LF BRADESCO 21/07/2025 IPCA + 5,68%		2.628.869,93	3,44%	0,00		7º IV
PREMIUM FIDC SÊNIOR 1		1.069,582,01	1,40%	0,00		7º IV
CAIXA DIVIDENDOS FI AÇÕES		81.656,55	0,11%	29.091,268,29	0,28%	7º Va
CLARITAS VALOR FEEDER FIC AÇÕES		122.820,59	0,16%	237.993,746,59	0,05%	8º I
CONSTÂNCIA FUNDAMENTO FI AÇÕES		1.921.938,70	2,51%	845,941,434,73	0,23%	8º I
FINACAP MAURITSTAD FI AÇÕES		1.067.294,51	1,39%	1.507,978,500,81	0,07%	8º I
MAG BRASIL FI AÇÕES		1.051,729,66	1,37%	446,896,811,40	0,24%	8º I
PLURAL AÇÕES FIC AÇÕES		8.413,347,41	10,99%	311,082,786,21	2,70%	8º I
PLURAL DIVIDENDOS FI AÇÕES		380.054,57	0,50%	205,683,802,42	0,18%	8º I
QILZ MOS FI AÇÕES		1.002,170,96	1,31%	293,755,946,84	0,34%	8º I
SUL AMÉRICA SELECTION FIC AÇÕES		2.842,686,25	3,71%	91,131,601,98	3,12%	8º I
LSH FIP MULTISTRATÉGIA		1.770,133,76	2,31%	89,752,179,26	1,97%	8º I
HAZ FII - ATCR11		511,164,47	0,67%	107,670,045,37	0,47%	10º II
VECTOR QUELUZ LAJES CORPORATIVAS FII - VLJS11		1.609,145,95	2,10%	0,00		11º
		261.087,06	0,34%	0,00		11º

Investimentos  
\$ 76.522.901,62

Disponibilidades Financeiras  
\$ 1.604.970,61

Total Carteira  
\$ 78.127.872,23

Governança (Pró Gestão)  
NIVEL 1 14/06/2026

*[Handwritten signature]*

*[Handwritten signature]*

*[Handwritten signature]*

Artigos	Limite (%)	Utilizado	Libre
7º II b - FI 100% Títulos TN	100,00%	28,68%	22.403.453,33 71,32%
7º III a - FI Referenciados RF	65,00%	34,35%	26.839.705,58 30,65%
7º IV - Ativos Financeiros de RF - Emissão de...	20,00%	7,99%	6.244.512,27 12,01%
7º V a - FIDC Cota Sênior	5,00%	0,10%	81.656,55 4,90%
8º i - Fundos de Ações	35,00%	23,77%	18.572.176,41 11,23%
10º II - Fundos em Participações (FIP)	5,00%	0,65%	511.164,47 4,35%
11º - Fundos Imobiliários	5,00%	2,39%	1.870.233,01 2,61%
			2.036.160,60


*[Handwritten signature]*

*[Handwritten signature]*


*[Handwritten signature]*

Governança (Pró Gestão)  
NIVEL 1 14/06/2026

Segmentos



Artigos



*[Handwritten signature]*

Artigos	Atual	Inferior	Alvo	Superior	GAP Superior	Artigos	Atual	Inferior	Alvo	Superior	GAP Superior
7º I a - Títulos TN SELIC	0,00%	0,00%	1,00%	100,00%	78.127.872,23	8º I - Fundos de Ações	23,77%	0,00%	20,00%	35,00%	8.772.578,87
7º I b - FI 100% Títulos TN	28,68%	0,00%	30,00%	100,00%	55.724.418,90	8º II - ETF de Ações	0,00%	0,00%	1,00%	35,00%	27.344.755,28
7º I c - ETF 100% Títulos TN	0,00%	0,00%	0,00%	100,00%	78.127.872,23	9º I - Renda Fixa - Dívida Ext...	0,00%	0,00%	0,00%	10,00%	7.812.787,22
7º II - Operações Compromissad...	0,00%	0,00%	0,00%	5,00%	3.906.393,61	9º II - Constituídos no Brasil	0,00%	0,00%	0,00%	10,00%	7.812.787,22
7º III a - FI Referenciados RF	34,35%	0,00%	36,00%	65,00%	23.943.411,37	9º III - Ações - BDR Nível I	0,00%	0,00%	1,00%	10,00%	7.812.787,22
7º III b - FI de Índices Refer...	0,00%	0,00%	0,00%	65,00%	50.783.116,95	10º I - Fundos Multimercados	0,00%	0,00%	1,00%	10,00%	7.812.787,22
7º IV - Ativos Financeiros de ...	7,99%	0,00%	3,00%	20,00%	9.381.062,18	10º II - Fundos em Participaçõ...	0,65%	0,00%	1,00%	5,00%	3.395.229,14
7º V a - FIDC Caixa Sênior	0,10%	0,00%	1,00%	5,00%	3.824.737,06	10º III - Fundos de Ações - Me...	0,00%	0,00%	0,00%	5,00%	3.906.393,61
7º V b - Fundos de RF - Crédito...	0,00%	0,00%	1,00%	5,00%	3.906.393,61	11º - Fundos Imobiliários	2,39%	0,00%	3,00%	5,00%	2.036.160,60
7º V c - Fundos de Debentures ...	0,00%	0,00%	1,00%	5,00%	3.906.393,61	12º - Empréstimos Consignados	0,00%	0,00%	0,00%	5,00%	3.906.393,61

*[Handwritten signature]*

*[Handwritten signature]*

*[Handwritten signature]*

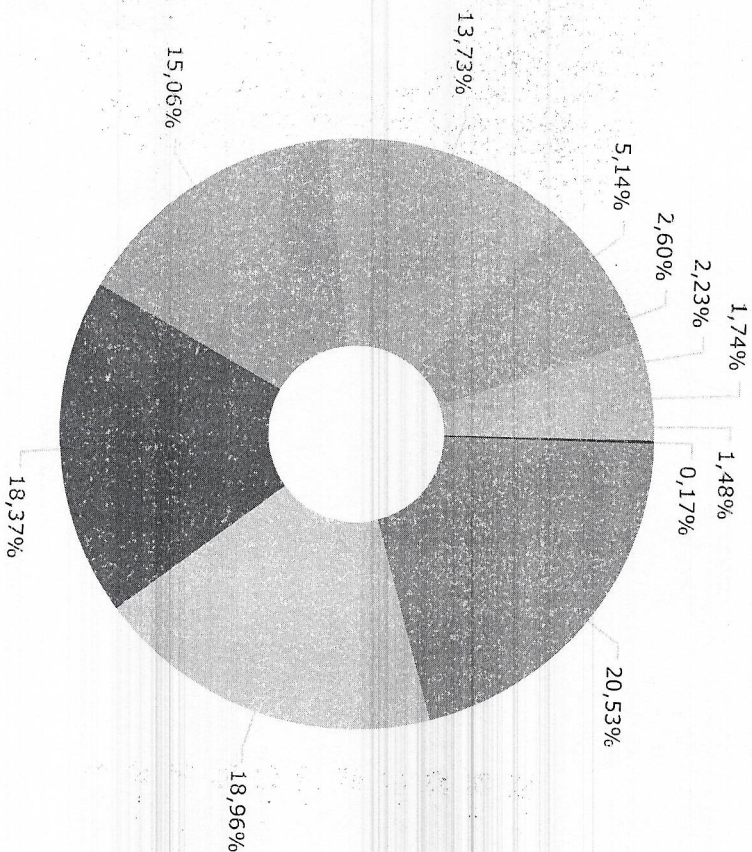
*[Handwritten signature]*



	Mês	Ano	3M	6M	12M	24M	VaR - Mes	Volatilidade - Mes	
<b>NÃO DEFINIDO - BENCHMARK</b>									
ITAU ASSET NTN-B 2024 FI RENDA FIXA	0,92	-0,17	-0,17	2,00			0,20	0,42	
<b>CDI - BENCHMARK</b>									
BB FLUXO FIC RENDA FIXA SIMPLES PREVIDENCIÁRIO	0,83	2,62	2,62	5,54	12,36	27,28			
PREMIUM FIDC SÊNIOR 1	0,75	2,38	2,38	5,02	11,27	24,78	0,01	0,02	
	-0,50	-1,42	-1,42	-7,00	-15,14	-62,09	0,73	1,53	
<b>IBOVESPA - BENCHMARK</b>									
QLZ MOS FI AÇÕES	-0,71	-4,53	-4,53	9,90	25,74	6,76			
FINCAP MAURITSTAD FI AÇÕES	1,15	-0,73	-0,73	12,09	48,52	23,04	5,76	12,13	
PLURAL AÇÕES FI AÇÕES	1,56	-1,23	-1,23	13,54	32,70	16,26	4,43	9,34	
CONSTANGIA FUNDAMENTO FI AÇÕES	-0,89	-3,17	-3,17	9,72	24,55	2,14	5,72	12,04	
PLURAL DIVIDENDOS FI AÇÕES	1,06	-1,63	-1,63	10,10	24,24	8,43	3,85	8,10	
MAG BRASIL FI AÇÕES	-2,23	-4,19	-4,19	8,65	22,87	21,74	4,58	9,64	
	-0,20	-4,33	-4,33	8,79	21,89	-2,17	5,09	10,72	
<b>IBX - BENCHMARK</b>									
CLARITAS VALOR FEEDER FI AÇÕES	-0,73	-4,29	-4,29	10,02	25,18	5,09			
SULAMÉRICA SELECTION FI AÇÕES	1,54	-0,22	-0,22	10,92	26,51	7,53	5,48	11,54	
	4,14	-1,97	-1,97	4,36	15,06	-14,51	7,51	15,82	
<b>IDIV - BENCHMARK</b>									
CAIXA DIVIDENDOS FI AÇÕES	-1,20	-3,81	-3,81	10,25	27,20	19,02	4,38	9,22	
	-1,24	-3,98	-3,98	9,56	25,38	16,39			
<b>IMA-B - BENCHMARK</b>									
ITAU IMA-B ATIVO FIC RENDA FIXA	0,08	0,18	0,18	4,94	11,81	20,21			
SULAMÉRICA INFLATIE FI RENDA FIXA I.P	0,00	-0,29	-0,29	4,22	10,91	17,32	1,26	2,65	
	0,00	0,13	0,13	4,64	9,41	18,30	1,03	2,18	
<b>IMA-B 5 - BENCHMARK</b>									
	0,77	2,06	2,06	5,09	9,62	21,01			

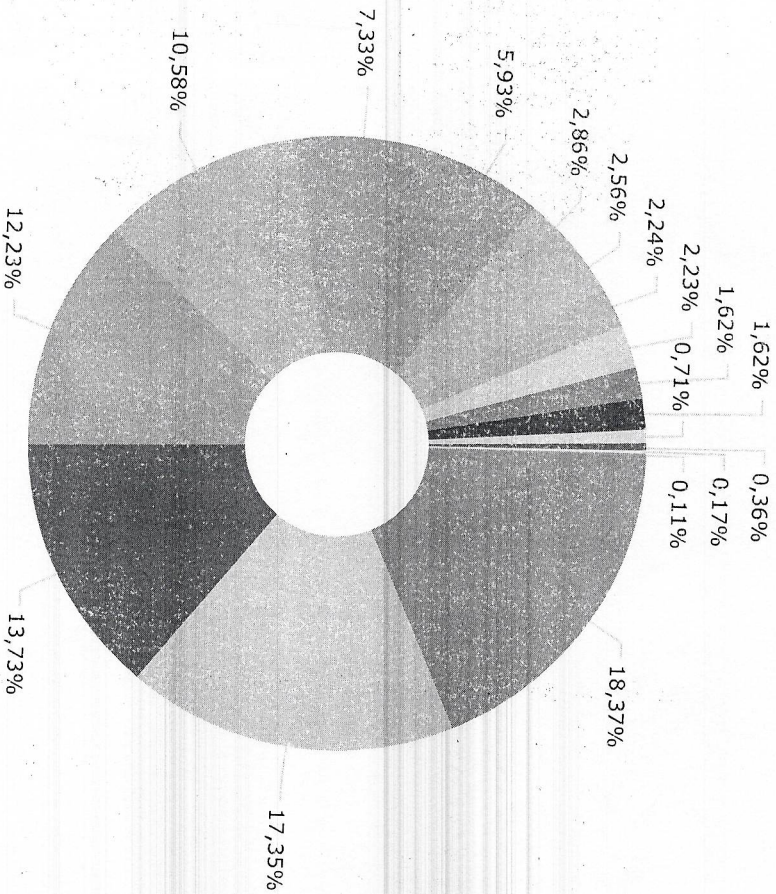
	Mês	Ano	3M	6M	12M	24M	VAR - Mês	Volatilidade - Mês
CAIXA BRASIL IMA-B 5 TÍTULOS PÚBLICOS FI RENDA FIXA LP	0,75	2,01	2,01	4,98	9,48	20,72	0,44	0,93
<b>IPCA - BENCHMARK</b>								
ITAU INSTITUCIONAL ALOCAÇÃO DINÂMICA FIC RENDA FIXA	0,16	1,42	1,42	2,51	3,93	8,76		
CAIXA BRASIL GESTÃO ESTRATÉGICA FIC RENDA FIXA	0,55	1,59	1,59	5,69	13,03	23,64	0,42	0,88
LSH FIP MULTISTRATÉGIA	0,58	1,80	1,80	4,77	11,99	25,10	0,55	1,17
BB TÍTULOS PÚBLICOS VÉRTICE 2024 FI RENDA FIXA PREVIDENCIÁRIO	-0,06	-0,19	-0,19	-0,37	-0,76	-1,65		
	0,93	2,81	2,81	5,06			0,20	0,42
<b>SELIC - BENCHMARK</b>								
BRADESCO PREMIUM FI RENDA FIXA REFERENCIADO DI	0,83	2,62	2,62	5,54	12,36	27,28		
	0,91	2,92	2,92	6,02	13,31	28,84	0,03	0,06
<b>IFIX - BENCHMARK</b>								
VECTOR QUELUZ LAJES CORPORATIVAS FII - VLJS11	1,43	2,92	2,92	5,87	23,44	22,60		
HAZ FII - ATCR11								

*[Handwritten signatures and initials]*



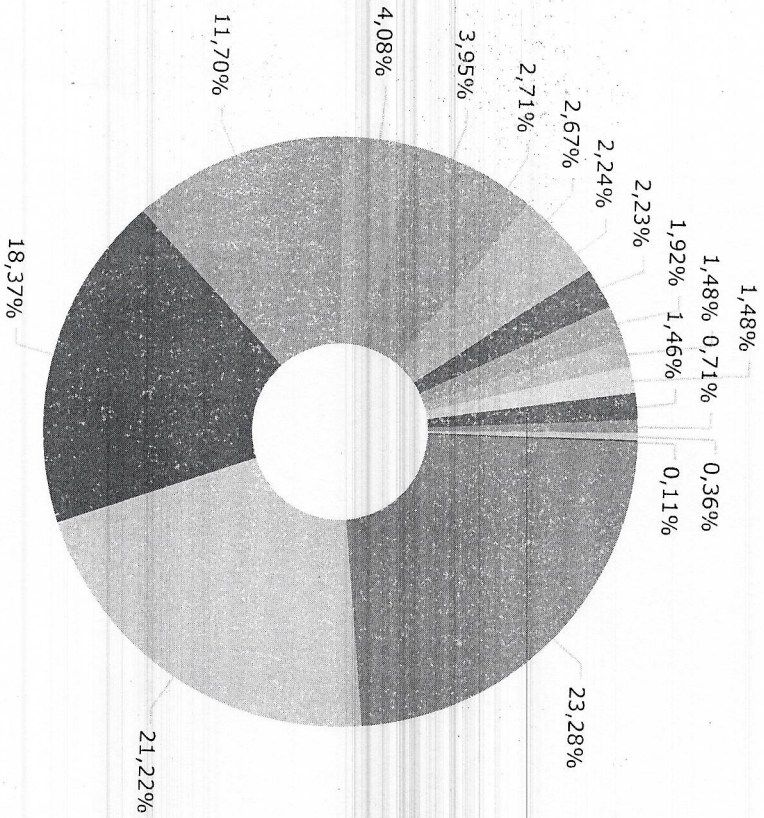
Ibovespa	14.757.283,36
IMA-B	13.632.335,74
Selic	13.202.997,03
IPCA	10.824.407,41
IMA-B 5	9.866.732,06
IBX	3.692.072,46
IFIX	1.870.233,01
Disponibilidades Financeiras	1.604.970,61
CDI	1.247.463,93
Não definido	1.062.043,76
IDIV	122.820,59

Handwritten signatures and initials in blue ink, including a large signature that appears to be 'Zou' and several other initials.

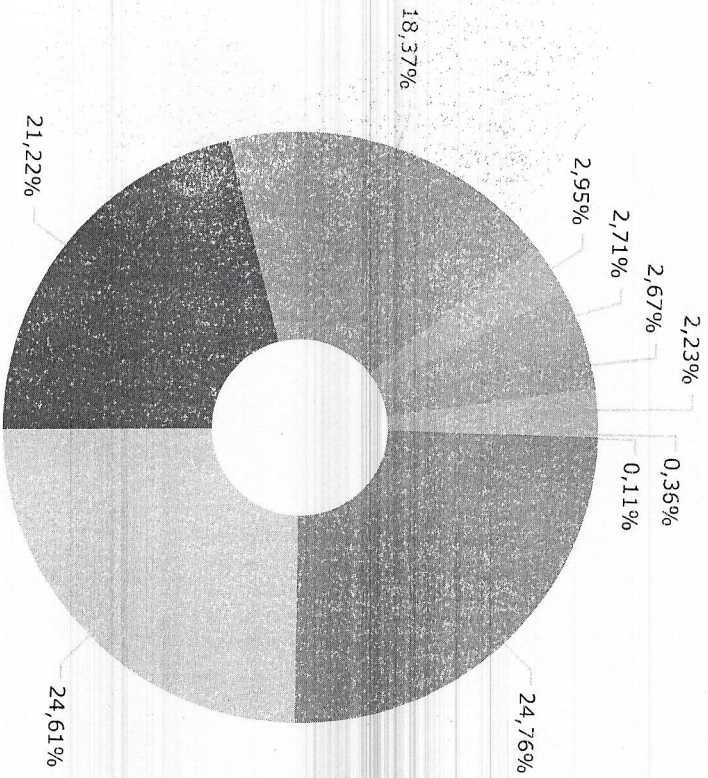


■ Renda Fixa Duração Baixa Grau de Investimento	13.202.997,03
■ Renda Fixa Duração Alta Grau de Investimento	12.470.901,17
■ Renda Fixa Indexados	9.866.732,06
■ Ações Índice Ativo	8.793.401,98
■ Ações Livre	7.602.053,22
■ Renda Fixa Duração Livre Soberano	5.267.443,21
■ Renda Fixa Duração Livre Crédito Livre	4.265.854,18
■ Ações Valor/Crescimento	2.053.900,62
■ Não classificado	1.841.989,31
■ FII Desenvolvimento para Venda Gestão Ativa	1.609.145,95
■ Disponibilidades Financeiras	1.604.970,61
■ Renda Fixa Simples	1.165.807,38
■ Renda Fixa Duração Alta Soberano	1.161.434,57
■ Fundos de Participações	511.164,47
■ FII Renda Gestão Ativa	261.087,06
■ Ações Dividendos	122.820,59
■ FIDC Outros	81.656,55

*[Handwritten signatures and initials in blue ink]*



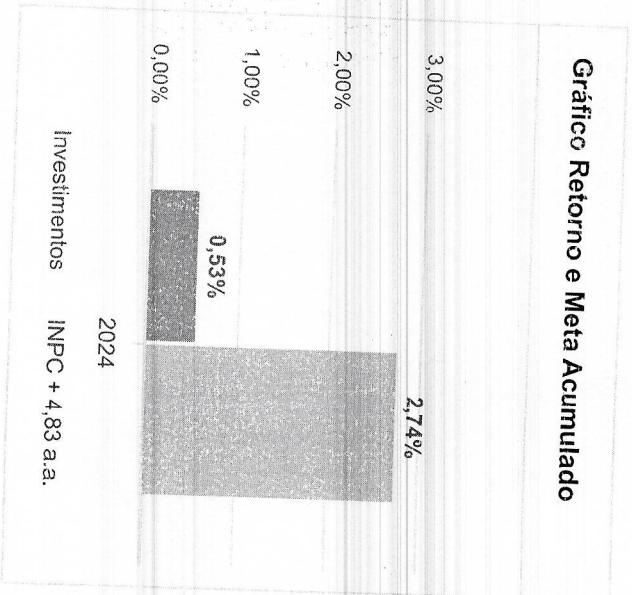
■ ITAU UNIBANCO S.A.	16.736.755,35
■ CAIXA ECONÔMICA FEDERAL	15.256.995,86
■ BRAM - BRADESCO ASSET MANAGEME...	13.202.997,03
■ MONGERAL AEGON INVESTIMENTOS L...	8.413.347,41
■ SUL AMÉRICA INVESTIMENTOS GEST...	2.931.568,33
■ MOS GESTÃO DE INVESTIMENTOS LT...	2.842.686,25
■ BB GESTÃO DE RECURSOS DTVM S.A...	1.945.752,93
■ CLARITAS ADMINISTRAÇÃO DE RECU...	1.921.938,70
■ GRAPHEN INVESTIMENTOS LTDA.	1.609.145,95
■ DISPONIBILIDADE FINANCEIRA	1.604.970,61
■ PLURAL INVESTIMENTOS GESTÃO DE...	1.382.225,53
■ CONSTÂNCIA INVESTIMENTOS LTDA.	1.067.294,51
■ ITAÚ UNIBANCO ASSET MANAGEMENT...	1.062.043,76
■ FINACAP INVESTIMENTOS LTDA	1.051.729,66
■ RJI CORRETORA DE TÍTULOS E VAL...	511.164,47
■ QLZ GESTÃO DE RECURSOS FINANCE...	261.087,06
■ PETRA CAPITAL GESTÃO DE INVEST...	81.656,55



ITAU UNIBANCO S.A.	17.798.799,11
BEM DISTRIBUIDORA DE TÍTULOS E VALORES MOBILIÁRIOS S.A.	17.688.851,69
CAIXA ECONÔMICA FEDERAL	15.256.995,86
BANCO BRADESCO S.A.	13.202.997,03
RJI CORRETORA DE TÍTULOS E VALORES MOBILIÁRIOS S.A.	2.120.310,42
BB GESTÃO DE RECURSOS DTVM S.A.	1.945.752,93
S3 CACEIS BRASIL DISTRIBUIDORA DE TÍTULOS E VALORES MOBILIÁRIOS S.A.	1.921.938,70
DISPONIBILIDADE FINANCEIRA	1.604.970,61
PLANNER CORRETORA DE VALORES MOBILIÁRIOS S.A.	261.087,06
FINAXIS CORRETORA DE TÍTULOS E VALORES MOBILIÁRIOS S.A.	81.656,55


*[Handwritten signatures and initials in blue ink]*

Mês	Saldo Anterior	Aplicações	Resgates	Saldo Atual	Retorno \$	Retorno Acumulado \$	Retorno %	Retorno Acumulado %	Meta %	Meta Acumulado %	Meta x Retorno Acumulado %	Risco - VaR
Janeiro	73.893.056,65	1.567.328,09	336.192,17	74.347.798,04	-576.394,53	-576.394,53	-0,77% ▼	-0,77%	0,99%	0,99%	-77,78%	1,88%
Fevereiro	74.347.798,04	9.714.100,84	9.372.935,70	75.232.210,93	543.247,75	-33.146,78	0,73% ▲	-0,05%	1,17%	2,17%	-2,30%	2,03%
Março	75.232.210,93	2.165.125,60	1.313.433,91	76.522.901,62	438.999,00	405.852,22	0,58% ▲	0,53%	0,57%	2,74%	19,34%	1,64%
<b>Retorno Acumulado (Períodos)</b>												
Período	Retorno \$	Retorno %	Meta %									
1º Trim	405.852,22	0,53%	2,74%									




*[Handwritten signatures and initials in blue ink]*

**Gráfico Risco x Retorno**

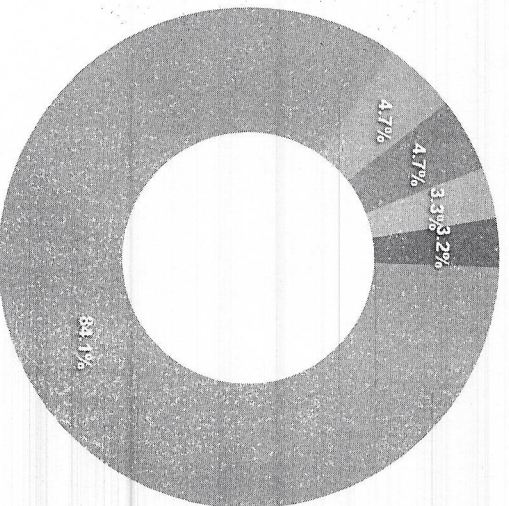


**Gráfico comparativo Retorno x Meta Rentabilidade**



**Liquidez - 28/03/2024**

Disponibilidade	Valor	%
Até D+30	65.728.233,47	85,89
Até D+180	3.692.072,46	4,82
Até D+360	0,00	0,00
Até D+720	3.698.451,94	4,83
Até D+1800	2.546.060,33	3,33
Até D+3600	0,00	0,00
Acima D+3600	0,00	0,00
Indeterminado	2.463.054,03	3,22



*[Handwritten signatures and initials in blue ink]*



RENDA FIXA

28/03/2024

	Saldo Anterior	Aplicações	Resgates	Saldo Atual	Retorno \$	Retorno %	Risco - Var
BB FLUXO FIC RENDA FIXA SIMPLES PREVIDENCIÁRIO	818.972,11	1.652.725,60	1.313.433,91	1.165.807,38	7.543,58	0,31% ▲	0,01%
BB TÍTULOS PÚBLICOS VÉRTICE 2024 FI RENDA FIXA PREVIDENCIÁRIO	262.635,63	512.400,00	0,00	779.945,55	4.909,92	0,63% ▲	0,20%
BRADESCO PREMIUM FI RENDA FIXA REFERENCIADO DI	13.083.875,12	0,00	0,00	13.202.997,03	119.121,91	0,91% ▲	0,03%
CAIXA BRASIL GESTÃO ESTRATÉGICA FIC RENDA FIXA	5.237.181,61	0,00	0,00	5.267.443,21	30.261,60	0,58% ▲	0,55%
CAIXA BRASIL IMA-B 5 TÍTULOS PÚBLICOS FI RENDA FIXA LP	9.793.021,01	0,00	0,00	9.866.732,06	73.711,05	0,75% ▲	0,44%
ITAÚ ASSET NTN-B 2024 FI RENDA FIXA	1.052.370,66	0,00	0,00	1.062.043,76	9.673,10	0,92% ▲	0,20%
ITAÚ IMA-B ATIVO FIC RENDA FIXA	12.470.466,10	0,00	0,00	12.470.901,17	435,07	0,00% ▲	1,26%
ITAÚ INSTITUCIONAL ALOCAÇÃO DINÂMICA FIC RENDA FIXA	4.242.415,65	0,00	0,00	4.265.854,18	23.438,53	0,55% ▲	0,42%
LF BRADESCO 05/02/2027 IPCA + 5,71%	2.517.547,58	0,00	0,00	2.546.060,33	28.512,75	1,13% ▲	-
LF BRADESCO 20/10/2025 IPCA + 6,22%	2.599.457,85	0,00	0,00	2.628.869,93	29.412,08	1,13% ▲	-
LF BRADESCO 21/07/2025 IPCA + 5,68%	1.057.838,95	0,00	0,00	1.069.582,01	11.743,06	1,11% ▲	-
PREMIUM FIDC SÊNIOR 1	82.062,86	0,00	0,00	81.656,55	-406,31	-0,50% ▼	0,73%
SUL AMÉRICA INFLATIE FI RENDA FIXA LP	1.161.433,21	0,00	0,00	1.161.434,57	1,36	0,00% ▲	1,03%
	54.379.278,34	2.165.125,60	1.313.433,91	55.569.327,73	338.357,70	0,61%	0,48%

*[Handwritten signatures and initials in blue ink]*








28/03/2024

RENDA VARIÁVEL							
	Saldo Anterior	Aplicações	Resgates	Saldo Atual	Retorno \$	Retorno %	Risco - VaR
CAIXA DIVIDENDOS FI AÇÕES	124.357,30	0,00	0,00	122.820,59	-1.536,71	-1,24% ▼	4,38%
CLARITAS VALOR FEEDER FIC AÇÕES	1.892.854,63	0,00	0,00	1.921.938,70	29.084,07	1,54% ▲	5,48%
CONSTÂNCIA FUNDAMENTO FI AÇÕES	1.056.149,92	0,00	0,00	1.067.294,51	11.144,59	1,06% ▲	3,85%
FINACAP MAURITSTAD FI AÇÕES	1.035.571,38	0,00	0,00	1.051.729,66	16.158,28	1,56% ▲	4,43%
MAG BRASIL FI AÇÕES	8.430.280,88	0,00	0,00	8.413.347,41	-16.933,47	-0,20% ▼	5,09%
PLURAL AÇÕES FIC AÇÕES	383.450,61	0,00	0,00	380.054,57	-3.396,04	-0,89% ▼	5,72%
PLURAL DIVIDENDOS FI AÇÕES	1.024.987,61	0,00	0,00	1.002.170,96	-22.816,65	-2,23% ▼	4,58%
QLZ MOS FI AÇÕES	2.810.488,63	0,00	0,00	2.842.686,25	32.197,62	1,15% ▲	5,76%
SULAMÉRICA SELECTION FIC AÇÕES	1.699.831,50	0,00	0,00	1.770.133,76	70.302,26	4,14% ▲	7,51%
	<b>18.457.972,46</b>	<b>0,00</b>	<b>0,00</b>	<b>18.572.176,41</b>	<b>114.203,95</b>	<b>0,62%</b>	<b>5,34%</b>

*[Handwritten signatures and initials in blue ink]*

ESTRUTURADOS

LSH FIP MULTISTRATÉGIA	Saldo Anterior	Aplicações	Resgates	Saldo Atual	Retorno \$	Retorno %	Risco - VAR
	511.475,64	0,00	0,00	511.164,47	-311,17	-0,06% ▼	
	511.475,64	0,00	0,00	511.164,47	-311,17	-0,06%	0,00%

FUNDOS IMOBILIARIOS

28/03/2024

Fundo	Saldo Anterior	Aplicações	Resgates	Saldo Atual	Retorno \$	Retorno %	Risco - Var
HAZ Fil - ATOR11	1.608.978,90	0,00	0,00	1.609.145,95	167,05	0,01% ▲	-
VECTOR QUELUZ LAJES CORPORATIVAS Fil - VLJS11	274.505,59	0,00	0,00	251.087,06	-13.418,53	-4,89% ▼	-
	1.883.484,49	0,00	0,00	1.870.233,01	-13.251,48	-0,70%	0,00%

*[Handwritten signatures and initials]*

RENDA FIXA

1º trimestre de 2024

	Saldo Anterior	Aplicações	Resgates	Saldo Atual	Retorno \$	Retorno %
BB FLUXO FIC RENDA FIXA SIMPLES PREVIDENCIÁRIO	9.152,81	4.403.960,77	3.266.403,65	1.165.807,38	19.097,45	0,43% ▲
BB TÍTULOS PÚBLICOS VÉRTICE 2024 FI RENDA FIXA PREVIDENCIÁRIO	265.323,68	512.400,00	7.616,47	779.945,55	9.836,34	1,27% ▲
BRADESCO PODER PÚBLICO FIC RENDA FIXA CURTO PRAZO	67.458,00	0,00	67.723,53	0,00	265,53	0,39% ▲
CAIXA BRASIL GESTÃO ESTRATÉGICA FIC RENDA FIXA	11.346.396,32	1.500.000,00	0,00	13.202.997,03	356.600,71	2,78% ▲
CAIXA BRASIL IMA-B 5 TÍTULOS PÚBLICOS FI RENDA FIXA LP	5.174.392,34	0,00	0,00	5.267.443,21	93.050,87	1,80% ▲
ITAÚ ASSET NTN-B 2024 FI RENDA FIXA	13.650.140,53	0,00	4.000.000,00	9.866.732,06	216.591,53	1,59% ▲
ITAÚ IMA-B 5+ FIC RENDA FIXA	1.033.243,45	30.193,76	0,00	1.062.043,76	-1.393,45	-0,13% ▼
ITAÚ IMA-B ATIVO FIC RENDA FIXA	3.603.622,34	0,00	3.563.969,42	0,00	-39.652,92	-1,10% ▼
ITAÚ INSTITUCIONAL ALOCAÇÃO DINÂMICA FIC RENDA FIXA	12.507.400,07	0,00	0,00	12.470.901,17	-36.498,90	-0,29% ▼
LF BRADESCO 05/02/2027 IPCA + 5,71%	2.211.809,92	2.000.000,00	0,00	4.265.854,18	54.044,26	1,28% ▲
LF BRADESCO 20/10/2025 IPCA + 6,22%	0,00	2.500.000,00	0,00	2.546.060,33	46.060,33	1,84% ▲
LF BRADESCO 21/07/2025 IPCA + 5,68%	2.546.802,34	0,00	0,00	2.628.869,93	82.067,59	3,22% ▲
PREMIUM FIDC SÊNIOR 1	1.037.371,14	0,00	0,00	1.069.582,01	32.210,87	3,11% ▲
SULAMÉRICA INFLATIE FI RENDA FIXA LP	82.832,96	0,00	0,00	81.656,55	-1.176,41	-1,42% ▼
	1.159.944,94	0,00	0,00	1.161.434,57	1.489,63	0,13% ▲
	54.695.890,84	10.946.554,53	10.905.713,07	55.569.327,73	832.595,43	1,52%

*[Handwritten signatures and initials in blue ink]*

RENDA VARIÁVEL

	Saldo Anterior	Aplicações	Resgates	Saldo Atual	Retorno \$	Retorno %
CAIXA DIVIDENDOS FI AÇÕES	127.913,24	0,00	0,00	122.820,59	-5.092,65	-3,98% ▼
CLARITAS VALOR FEEDER FI AÇÕES	1.154.646,86	750.000,00	0,00	1.921.938,70	17.291,84	0,91% ▲
CONSTÂNCIA FUNDAMENTO FI AÇÕES	1.084.971,69	0,00	0,00	1.067.294,51	-17.677,18	-1,63% ▼
FINACAP MAURITSSAD FI AÇÕES	533.266,77	500.000,00	0,00	1.051.729,66	18.462,89	1,79% ▲
MAG BRASIL FI AÇÕES	8.794.020,90	0,00	0,00	8.413.347,41	-380.673,49	-4,33% ▼
PLURAL AÇÕES FI AÇÕES	392.503,43	0,00	0,00	380.054,57	-12.448,86	-3,17% ▼
PLURAL DIVIDENDOS FI AÇÕES	529.177,92	500.000,00	0,00	1.002.170,96	-27.006,96	-2,62% ▼
OLZ MOS FI AÇÕES	2.072.190,77	750.000,00	0,00	2.842.686,25	20.495,48	0,73% ▲
SULAMÉRICA SELECTION FI AÇÕES	1.805.780,44	0,00	0,00	1.770.133,76	-35.646,68	-1,97% ▼
	16.494.472,02	2.500.000,00	0,00	18.572.176,41	-422.295,61	-2,22%

*[Handwritten signatures and initials in blue ink]*

PREVIGUABA IGUABA GRANDE - RJ  
Retorno dos Fundos de Investimentos - PREVIDENCIÁRIO

1º trimestre de 2024

ESTRUTURADOS	Saldo Anterior	Aplicações	Resgates	Saldo Atual	Retorno \$	Retorno %
LSH FIP MULTIESTRATÉGIA	512.129,52	0,00	0,00	511.164,47	-965,05	-0,19% ▼
	512.129,52	0,00	0,00	511.164,47	-965,05	-0,19%

*[Handwritten signatures and initials in blue ink]*

FUNDOS IMOBILIÁRIOS

PREVIGUABA IGUABA GRANDE - RJ  
Relatório dos Fundos de Investimentos - PREVIDENCIÁRIO

1º trimestre de 2024

	Saldo Anterior	Aplicações	Resgates	Saldo Atual	Retorno \$	Retorno %
HAZ FI - ATCR11	1.722.982,75	0,00	116.848,71	1.609.145,95	3.011,91	0,17% ▲
VECTOR QUELIZ LAJES CORPORATIVAS FI - VLJS11	267.581,52	0,00	0,00	261.087,06	-6.494,46	-2,43% ▼
	1.990.564,27	0,00	116.848,71	1.870.233,01	-3.482,55	-0,17%

*[Handwritten signatures and initials in blue ink]*



**Cenário Econômico**

A Taxa SELIC iniciou 2024 no patamar de 11,75% aa, no atual momento de fechamento do 1º trimestre está em 10,75% aa, e pelo Boletim FOCUS, deve terminar o ano no patamar mínimo de 9% aa a 10% aa. Assim, ao longo de 2024 sua taxa média deve acumular algo, em torno de 10,70% aa. Esse percentual é superior à meta atuarial dos RPPS que estaremos considerando a marcação dos títulos públicos federais na curva, já que no fechamento do trimestre eles se aproximavam de um juro real próximo a 6%. Destacamos que os níveis atuais superam a grande maioria das metas atuariais dos RPPS, já o segmento de renda variável, o resultado do trimestre foi muito ruim, com o IBOVESPA se desvalorizando 4,53%. A fuga dos investidores estrangeiros para mercados mais seguros, notadamente nos Estados Unidos, persistência de juros elevados e um cenário internacional geopolítico tenso explicam, em grande parte, esse comportamento.

Por fim, o segmento exterior, apesar da cautela expressada pelos bancos centrais sobre o início do processo de corte de juros, nos indicando, até esse momento, que não deve acontecer no 1º semestre, seria interessante e adotar muita, mas muita cautela não iniciar, ou mesmo reduzir os percentuais de alocações em fundos com exposição (risco) aos mercados externos, notadamente

aos mercados acionários dos Estados Unidos, Europa e China nos Fundos enquadrados no artigo 9º da Resolução 4.963/21.

**Análise da Carteira de Investimentos**

**Carteira de Investimentos**

No final do período, a carteira apresentou números de fechamento que evidenciam que suas posições estão em conformidade com os limites definidos nos artigos da Resolução 4.963/2021.

**Enquadramento na Resolução e Política de Investimentos**

A situação da carteira ao término do período evidencia que, apesar de alguns objetivos não terem sido alcançados (estratégias alvo), fica demonstrado o cumprimento da legislação em vigor, bem como da própria Política de Investimentos definida para o ano de 2024. As diferenças verificadas entre os percentuais da carteira em relação à Política de Investimentos demonstram apenas que os objetivos pretendidos para o ano de 2024 ainda não foram atingidos diante das oportunidades que o mercado ofereceu como boas alternativas.

**Rentabilidade e Risco (por ativo)**

As séries históricas da rentabilidade e risco por ativo da carteira em relação aos respectivos benchmarks, demonstraram no trimestre resultados acumulados abaixo da sua meta atuarial.

**Distribuição por Benchmarks**

A carteira mantém a totalidade dos recursos aplicados em ativos financeiros indexados, e/ou que buscam replicar indexadores adequados, e em conformidade com os objetivos da política de investimentos, e de rentabilidade e liquidez pretendidos.

**Distribuição por Classificação ANBIMA**

28/03/2024

Os fundos de investimentos presentes na carteira seguem as características de estratégias e fatores de riscos definidas pela ANBIMA. Esse agrupamento facilita a comparação de performance entre os diferentes fundos, assim como auxilia o processo de decisão de investimento.

**Distribuição por Gestoras e Administradoras**

As gestoras e administradoras dos fundos de investimento presentes na carteira são instituições regulares junto aos órgãos de controle e fiscalização, estão presentes na lista exaustiva da SPREV, assim como apresentam histórico de regularidade no ambiente de gestão e administração de investimentos.

**Retorno da Carteira de Investimentos**

O trimestre foi muito desafiador e as rentabilidades acumuladas da carteira ficaram abaixo da meta atuarial no mesmo prazo. O cenário macroeconômico global com 2 guerras longe de soluções e em expansão, elevada e persistente nas economias centrais e a postergação da redução dos juros básicos das economias centrais, bem como a instabilidade fiscal no Brasil são as principais causas desses resultados insatisfatórios no trimestre.

**Retorno dos Fundos de Investimentos**

Os fundos de investimento presentes na carteira são regulados, e estão em conformidade com a legislação normativa dos investimentos dos RPPS. Além de estarem adequados à execução da Política de Investimentos aprovada para o ano de 2024, assim como também atendem os objetivos de rentabilidade e liquidez pretendidos.

Rio de Janeiro, 17 de abril de 2024.

*Mais Valia*

Mais Valia Consultoria Ltda EPP


*[Handwritten signatures]*

**Parecer do Comitê de Investimento**

O Comitê de Investimentos do **PREVIGUABA IGUABA GRANDE - RJ** analisou o relatório de investimentos referente ao mês **Março/2024**, atestando os dados relativos à rentabilidade e riscos das diversas modalidades de operações realizadas na aplicação dos recursos do RPPS e da aderência das alocações e processos decisórios de investimento à Política de Investimentos.

**PREVIGUABA IGUABA GRANDE - RJ**  
Parecer do Comitê de Investimento

28/03/2024



Handwritten signatures in blue ink, including a large signature that appears to be 'L. de A.' and several smaller, less legible signatures.

Aprovação do Conselho Fiscal

O Conselho Fiscal do **PREVIGUABA IGUABA GRANDE - RJ** analisou, conferiu e aprovou o relatório de investimentos, referente ao mês **Março/2024** bem como o parecer do Comitê de Investimentos, que tratam do acompanhamento da rentabilidade e dos riscos das diversas modalidades de operações realizadas na aplicação dos recursos do **PREVIGUABA IGUABA GRANDE - RJ** e da aderência das alocações e processos decisórios da investimento à Política de Investimentos.

*[Handwritten signatures in blue ink]*