



Estado do Rio de Janeiro
Prefeitura Municipal de
Iguaba Grande

PREVIGUABA

Instituto de Previdência dos Servidores
Públicos do Município de Iguaba Grande

**5ª REUNIÃO ORDINÁRIA CONJUNTA DOS CONSELHOS FISCAL E
ADMINISTRATIVO DO INSTITUTO DE PREVIDÊNCIA DOS SERVIDORES
PÚBLICOS DO MUNICÍPIO DE IGUABA GRANDE – PREVIGUABA.**

No dia quinze do mês de maio de dois mil e vinte e quatro, na sede do PREVIGUABA, neste Município, foi realizada a 5ª Reunião Ordinária com membros dos Conselhos Deliberativo e Fiscal convocada pelo Presidente do PREVIGUABA, Sr. Rogério Maia Vieira, tendo como pauta principal a aprovação do relatório mensal de investimentos referente ao mês de abril do ano corrente, com início às dezessete horas e quarenta minutos. Sr. Rogério cumprimentou a todos os presentes e iniciou fazendo a leitura do relatório de investimentos do mês de abril de conhecimentos de todos, de acordo com a Portaria MTP nº 1.467 de 2 de junho de 2022, Capítulo VI, Seção V, Artigo 136º e com o Manual do Pró-Gestão RPPS versão 3.4, item 3.2.6 Nível I, aprovado pela Portaria SPREV nº 4.248, de 22 de dezembro de 2022. Sr. Rogério Maia ofereceu oportunidade para sugestões ou ressalvas dos membros do conselho fiscal, com manifestação e aprovação de todos os presentes. Na oportunidade, o Sr. Rogério Maia relatou sobre as ações adotadas pelo PREVIGUABA em razão do pró-gestão, em especial a utilização de plataforma eletrônica "Licitanet" nas licitações e contratações diretas nos moldes da Lei 14.133/2021, destacando a economicidade atingida pelo PREVIGUABA nas dispensas eletrônicas realizadas, manifestando-se em concordância todo o conselho administrativo. Relatou ainda sobre a importância da manutenção do investimento nas capacitações dos servidores que atuam no PREVIGUABA evidente pelo reflexo na elevação do padrão e nível das atividades realizadas pelo Instituto.

Como ninguém mais se pronunciou e não havendo mais nada a ser tratado, a reunião foi encerrada às dezoito horas e vinte e cinco minutos, finalizando com assinatura da Ata por todos os presentes na reunião, a saber:

Presidência do PREVIGUABA:

Rogério Maia Vieira _____


ROGÉRIO MAIA VIEIRA
Presidente
Matricula: 210512-8 - PREVIGUABA
CP RPPS CGINV I

Conselho de Administração:

Júlio Cezar de Souza _____

Bruno de Souza Medeiros _____

Sebastião Victor Lisboa B Bravo _____



Estado do Rio de Janeiro
Prefeitura Municipal de
Iguaba Grande

PREVIGUABA

Instituto de Previdência dos Servidores
Públicos do Município de Iguaba Grande

Joaquim de Souza Moreira

Conselho Fiscal:

Sharley de Castro Moreira

Adriano Alves da Costa

Cecilia Alvarenga de Magalhães

Regina Célia Vasconcellos Terra Pereira

Ata lavrada pela servidora Suelen Ribeiro M. da Silva Ramos, no total de 02 (duas) folhas.

Iguaba Grande, 15 de maio de 2024.


ROGÉRIO MAIA VIEIRA
Presidente
Matrícula: 210512-8 - PREVIGUABA
CP RPPS CGINV I



RELATÓRIO MENSAL DE INVESTIMENTOS – ABRIL/ 2024

PARECER Nº 05/2024 – COMITÊ DE INVESTIMENTOS COMINV

Os membros participantes da 5ª Reunião Ordinária de 2024 do Comitê de Investimentos - COMINV do Instituto de Previdência dos Servidores Públicos do Município de Iguaba Grande - PREVIGUABA, ocorrida em 15 de maio de 2024, no desempenho de suas competências de que trata o artigo 22 da Lei nº 1.228/2017, após examinarem o Relatório Mensal de Investimentos referente ao ano de 2024 do mês de abril de 2024, opinam favoravelmente pela aprovação, submetendo-o assim, à apreciação dos membros conselheiros do Conselho de Fiscal do PREVIGUABA.

Nome

Membro COMINV

Nome

Membro COMINV

Nome

Membro COMINV

Nome


Presidente COMINV

Rosana A. R. Alves
Mat.: 172642-1

RELATÓRIO MENSAL DE INVESTIMENTOS – ABRIL/ 2024


PARECER Nº 05/2024 – CONSELHO FISCAL CONFIS / PREVIGUABA

Os membros participantes da 5ª Reunião Ordinária de 2024 do Conselho Fiscal do Instituto de Previdência dos Servidores Públicos do Município Iguaba Grande - PREVIGUABA, ocorrida em 15 de maio de 2024, no desempenho de suas competências de que trata o artigo 14 da Lei nº 1.228/2017, em razão do Parecer favorável do COMINV, e do exame do Relatório Mensal de Investimentos, APROVAM o Relatório Mensal de Investimentos referente ao mês de abril de 2024.



Nome

Conselheiro Fiscal




Nome

Conselheiro Fiscal



Nome

Conselheiro Fiscal



Nome

Conselheiro Fiscal



ROGERIO DA SILVA VIEIRA
Presidente
Matricula: 210512-1 - PREVIGUABA
CP RPPS COMINV I

2024

Relatório Mensal

Abril

Análise dos Investimentos

De acordo com a Portaria MTP nº 1.467 de 2 de junho de 2022, Capítulo VI, Seção V, Artigo 136º e com o Manual do Pro-Gestão RPPS versão 3.4, item 3.2.6 Nível 1, aprovado pela Portaria SPREV nº 4.248, de 22 de dezembro de 2022.



Ativo	Saldo Atual	% Carteira	PL R\$	% PL	Lei
BB TÍTULOS PÚBLICOS VÉRTICE 2024 FI RENDA FIXA PREVIDENCIÁRIO	786.172,67	1,03%	2.887.006,869,37	0,03%	7º I b
CAIXA BRASIL GESTÃO ESTRATÉGICA FIC RENDA FIXA	5.250.555,04	6,90%	5.183.551,550,62	0,10%	7º I b
CAIXA BRASIL IMA-B 5 TÍTULOS PÚBLICOS FI RENDA FIXA LP	9.844.969,07	12,93%	7.735.992,731,60	0,13%	7º I b
ITAÚ ASSET NTN-B 2024 FI RENDA FIXA	1.070.451,66	1,41%	225.473,625,49	0,47%	7º I b
ITAÚ INSTITUCIONAL ALOCAÇÃO DINÂMICA FIC RENDA FIXA	4.255.929,57	5,59%	2.247,094,886,70	0,19%	7º I b
SULAMÉRICA INFLATIE FI RENDA FIXA LP	1.137.623,69	1,49%	157.750,760,73	0,72%	7º I b
BB FLUXO FIC RENDA FIXA SIMPLES PREVIDENCIÁRIO	1.718.739,87	2,26%	4.150,521,759,60	0,04%	7º III a
BRADESCO PREMIUM FI RENDA FIXA REFERENCIADO DI	13.328.081,69	17,51%	11.563,181,980,10	0,12%	7º III a
ITAÚ IMA-B ATIVO FIC RENDA FIXA	12.179.837,99	16,00%	399.008,910,92	3,05%	7º III a
LF BRADESCO 05/02/2027 IPCA + 5,71%	2.567.313,00	3,37%	0,00		7º IV
LF BRADESCO 20/10/2025 IPCA + 6,22%	2.648.613,30	3,48%	0,00		7º IV
LF BRADESCO 21/07/2025 IPCA + 5,68%	1.077.082,96	1,41%	0,00		7º IV
PREMIUM FIDC SÊNIOR 1	82.924,39	0,11%	29.542,954,44	0,28%	7º V a
CAIXA DIVIDENDOS FI AÇÕES	122.012,45	0,16%	239.194,195,73	0,05%	8º I
CLARITAS VALOR FEEDER FIC AÇÕES	1.851.670,42	2,43%	814.872,137,25	0,23%	8º I
CONSTÂNCIA FUNDAMENTO FI AÇÕES	1.006.797,61	1,32%	1.422.830,590,23	0,07%	8º I
FINACAP MAURITSTAD FI AÇÕES	1.000.416,05	1,31%	433.331,548,35	0,23%	8º I
MAG BRASIL FI AÇÕES	8.201.547,47	10,77%	295.407,156,75	2,78%	8º I
PLURAL AÇÕES FIC AÇÕES	360.465,01	0,47%	192.846,773,16	0,19%	8º I
PLURAL DIVIDENDOS FI AÇÕES	957.652,02	1,26%	351.422,131,03	0,27%	8º I
QLZ MOS FI AÇÕES	2.605.929,11	3,42%	83.002,793,57	3,14%	8º I
SULAMÉRICA SELECTION FIC AÇÕES	1.702.705,29	2,24%	59.966,188,26	2,84%	8º I
LSH FIP MULTISTRATÉGIA	510.853,26	0,67%	107.604,454,11	0,47%	10º II
HAZ FII - ATOR11	1.609.000,88	2,11%	0,00		11º
VECTOR QUELUZ LAJES CORPORATIVAS FII - VLJS11	255.410,04	0,34%	0,00		11º

Investimentos
\$ 76.132.754,51

Disponibilidades Financeiras
\$ 2.996.912,85


Total Carteira
\$ 79.129.667,36

Governança (Pró Gestão)
NIVEL 1 14/06/2026

Artigos	Limite (%)	Utilizado	Limite
7º I b - FI 100% Títulos TN	100,00%	28,24%	22.345.701,70 71,76% 56.783.965,66
7º III a - FI Referenciados RF	65,00%	34,41%	27.226.659,55 30,59% 24.207.624,23
7º IV - Ativos Financeiros de RF - Emissão de...	20,00%	7,95%	6.293.009,26 12,05% 9.532.924,21
7º V a - FIDC Cota Sênior	5,00%	0,10%	82.924,39 4,90% 3.873.558,98
8º I - Fundos de Ações	35,00%	22,51%	17.809.195,43 12,49% 9.886.188,15
10º II - Fundos em Participações (FIP)	5,00%	0,65%	510.853,26 4,35% 3.445.630,11
11º - Fundos Imobiliários	5,00%	2,36%	1.864.410,92 2,64% 2.092.072,45

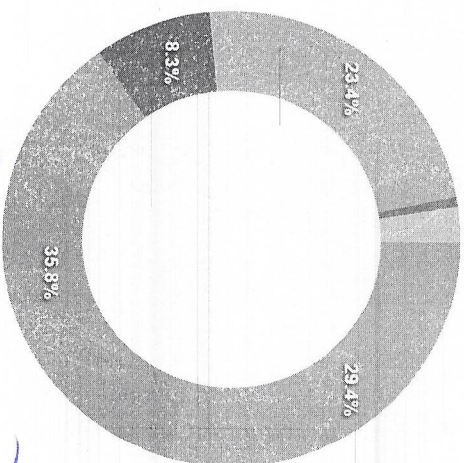
Governança (Pró Gestão)
NÍVEL 1 14/06/2026

Segmentos



Renda Fixa
Renda Variável
Estruturados
Fundo Imobiliário

Artigos



ps

3
eu
at


Artigos	Atual	Inferior	Alvo	Superior	GAP Superior	Artigos	Atual	Inferior	Alvo	Superior	GAP Superior
7º I a - Títulos TN SELIC	0,00%	0,00%	1,00%	100,00%	79.129.667,36	8º I - Fundos de Ações	22,51%	0,00%	20,00%	35,00%	9.886.188,15
7º I b - FI 100% Títulos TN	28,24%	0,00%	30,00%	100,00%	56.783.965,66	8º II - ETF de Ações	0,00%	0,00%	1,00%	35,00%	27.695.383,58
7º I c - ETF 100% Títulos TN	0,00%	0,00%	0,00%	100,00%	79.129.667,36	9º I - Renda Fixa - Dívida Ext...	0,00%	0,00%	0,00%	10,00%	7.912.966,74
7º II - Operações Compromissad...	0,00%	0,00%	0,00%	5,00%	3.956.483,37	9º II - Constituídos no Brasil	0,00%	0,00%	0,00%	10,00%	7.912.966,74
7º III a - FI Referenciados RF	34,41%	0,00%	36,00%	65,00%	24.207.624,23	9º III - Ações - BDR Nível I	0,00%	0,00%	1,00%	10,00%	7.912.966,74
7º III b - FI de Índices Refer...	0,00%	0,00%	0,00%	65,00%	51.434.283,78	10º I - Fundos Multimercados	0,00%	0,00%	1,00%	10,00%	7.912.966,74
7º IV - Ativos Financeiros de ...	7,95%	0,00%	3,00%	20,00%	9.532.924,21	10º II - Fundos em Participaçõ...	0,65%	0,00%	1,00%	5,00%	3.445.630,11
7º V a - FIDC Cota Sênior	0,10%	0,00%	1,00%	5,00%	3.873.558,98	10º III - Fundos de Ações - Me...	0,00%	0,00%	0,00%	5,00%	3.956.483,37
7º V b - Fundos de RF - Crédit...	0,00%	0,00%	1,00%	5,00%	3.956.483,37	11º - Fundos Imobiliários	2,36%	0,00%	3,00%	5,00%	2.092.072,45
7º V c - Fundos de Debentures ...	0,00%	0,00%	1,00%	5,00%	3.956.483,37	12º - Empréstimos Consignados	0,00%	0,00%	0,00%	5,00%	3.956.483,37

Handwritten signatures and initials in blue ink, including a large signature at the bottom right and several initials scattered across the page.

	Mês	Ano	3M	6M	12M	24M	VAR - Mes	Volatilidade - Mes
NÃO DEFINIDO - BENCHMARK								
ITAU ASSET NTN-B 2024 FI RENDA FIXA	0,79	0,62	-0,48	2,35	2,37		0,26	0,54
CDI - BENCHMARK								
BB FLUXO FIC RENDA FIXA SIMPLES PREVIDENCIÁRIO	0,89	3,54	2,54	5,42	12,33	27,35	0,00	0,01
PREMIUM FIDC SENIOR 1	1,55	0,11	0,86	-5,16	-13,48	-61,40	3,32	6,99
IBOVESPA - BENCHMARK								
QLZ MOS FI AÇÕES	-1,70	-6,16	-1,43	11,30	20,58	16,73		
FINACAP MAURITSSIAD FI AÇÕES	-8,33	-9,00	-5,62	10,09	28,73	25,52	8,24	17,34
MAG BRASIL FI AÇÕES	-4,88	-6,05	-0,70	12,17	23,66	18,92	6,34	13,35
PLURAL AÇÕES FIC AÇÕES	-2,52	-6,74	-2,26	9,63	15,81	3,96	5,66	11,91
PLURAL DIVIDENDOS FI AÇÕES	-5,15	-8,16	-4,76	7,04	15,65	7,62	6,60	13,89
CONSTÂNCIA FUNDAMENTO FI AÇÕES	-4,44	-8,45	-5,67	5,84	14,24	23,11	6,53	13,75
	-5,67	-7,21	-3,91	8,95	13,79	6,36	6,86	14,45
IBX - BENCHMARK								
CLARITAS VALOR FEEDER FIC AÇÕES	-1,34	-5,57	-1,11	11,93	21,16	15,35		
SULAMÉRICA SELECTION FIC AÇÕES	-3,66	-3,87	-0,69	12,70	20,84	9,37	7,20	15,17
	-3,81	-5,71	2,97	8,35	10,06	-12,33	8,95	18,85
IDIV - BENCHMARK								
CAIXA DIVIDENDOS FI AÇÕES	-0,56	-4,35	-0,87	13,19	21,76	24,83		
	-0,66	-4,61	-1,12	12,35	20,14	21,79	5,84	12,29
IMA-B - BENCHMARK								
ITAU IMA-B ATIVO FIC RENDA FIXA	-1,61	-1,44	-1,00	3,93	7,83	17,30		
SULAMÉRICA INFLATE FI RENDA FIXA LP	-2,33	-2,62	-2,07	2,74	6,24	13,74	2,17	4,57
	-2,05	-1,52	-1,64	3,66	5,39	14,41	2,14	4,50
IMA-B 5 - BENCHMARK								
	-0,20	1,85	1,16	5,20	8,42	18,91		

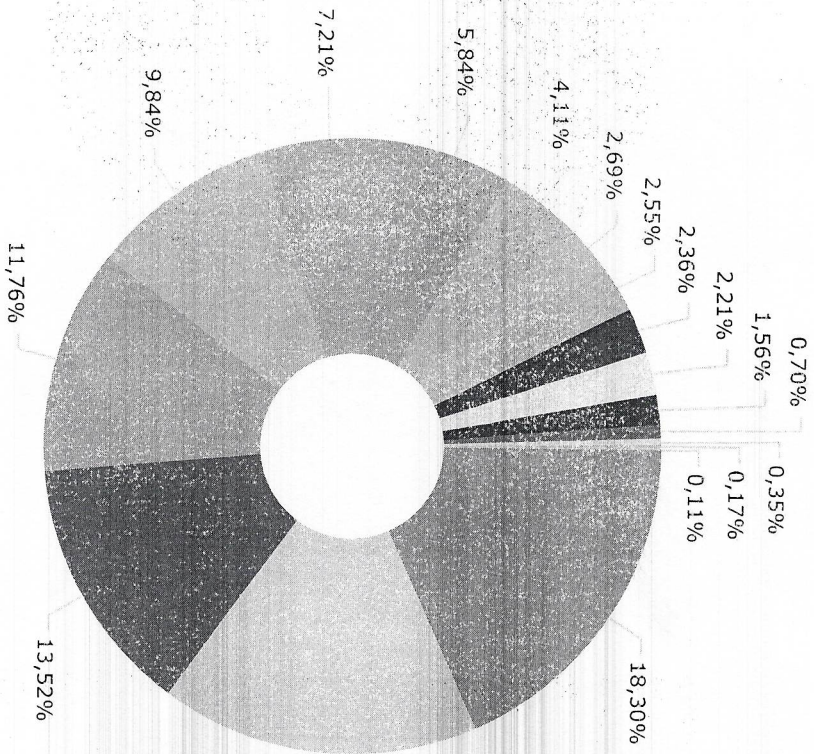
	Mês	Ano	3M	6M	12M	24M	Var - Mes	Volatilidade - Mes
CAIXA BRASIL IM-B-5 TÍTULOS PÚBLICOS FI RENDA FIXA LP	-0,22	1,78	1,11	5,09	8,28	18,63	0,92	1,94
IPCA - BENCHMARK	0,38	1,80	1,38	2,66	3,69	8,03		
ITAÚ INSTITUCIONAL ALOCAÇÃO DINÂMICA FIC RENDA FIXA	-0,23	1,36	0,88	5,67	11,40	22,40	1,09	2,30
CAIXA BRASIL GESTÃO ESTRATÉGICA FIC RENDA FIXA	-0,32	1,47	0,81	4,17	10,67	23,58	0,89	1,88
LSH FIP MULTISTRATÉGIA	-0,06	-0,25	-0,18	-0,37	-0,76	-1,65		
BB TÍTULOS PÚBLICOS VÉRTICE 2024 FI RENDA FIXA PREVIDENCIÁRIO	0,80	3,63	2,49	5,43			0,26	0,54
SELIC - BENCHMARK	0,89	3,54	2,54	5,42	12,33	27,35		
BRDESCO PREMIUM FI RENDA FIXA REFERENCIADO DI	0,95	3,90	2,78	5,91	13,37	28,95	0,05	0,10
FIX - BENCHMARK	-0,77	2,12	1,45	7,16	18,32	20,22		
HAZ FIL - ATCR11								
VECTOR QUELUZ LAJES CORPORATIVAS FIL - VLJS11								

[Handwritten signatures and initials in blue ink]



Ibovespa	14.132.807,27
Selic	13.328.081,69
IMA-B	13.317.461,68
IPCA	10.803.510,54
IMA-B 5	9.844.969,07
IBX	3.554.375,71
Disponibilidades Financeiras	2.996.912,85
IFIX	1.864.410,92
CDI	1.801.664,26
Não definido	1.070.451,66
IDIV	122.012,45

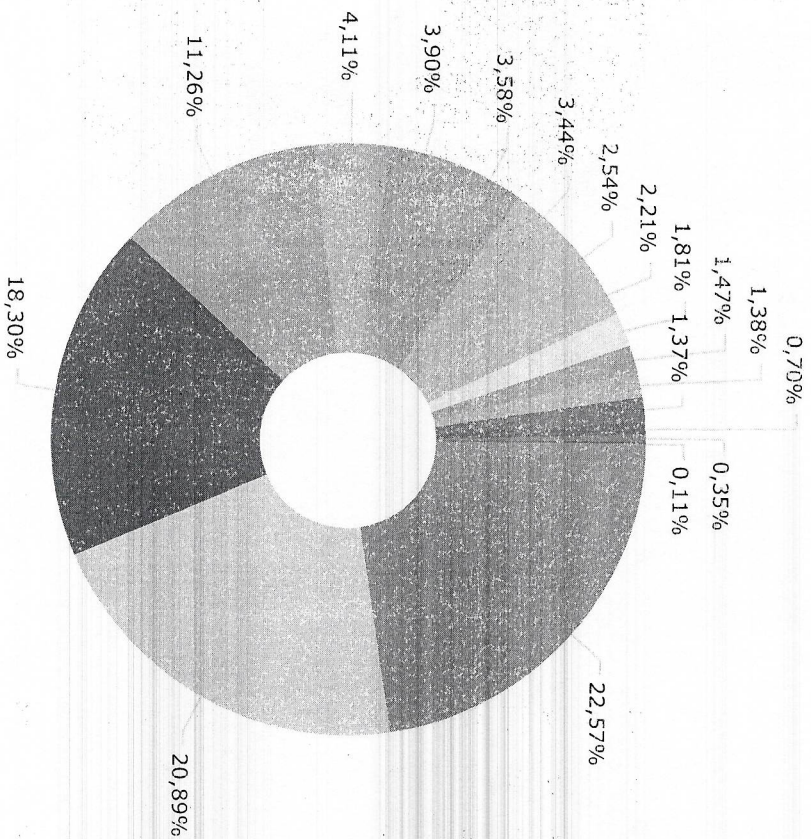
Handwritten signatures and initials in blue ink, including a large signature that appears to be 'S. S. S.' and several smaller initials.



Renda Fixa Duração Baixa Grau de Investimento	13.328.081,69
Renda Fixa Duração Alta Grau de Investimento	12.179.837,99
Renda Fixa Indexados	9.844.969,07
Ações Índice Ativo	8.562.012,48
Ações Livre	7.167.102,43
Renda Fixa Duração Livre Soberano	5.250.555,04
Renda Fixa Duração Livre Crédito Livre	4.255.929,57
Disponibilidades Financeiras	2.996.912,85
Ações Valor/Crescimento	1.958.068,07
Não classificado	1.856.624,33
Renda Fixa Simples	1.718.739,87
FII Desenvolvimento para Venda Gestão Ativa	1.609.000,88
Renda Fixa Duração Alta Soberano	1.137.623,69
Fundos de Participações	510.853,26
FII Renda Gestão Ativa	255.410,04
Ações Dividendos	122.012,45
FIDC Outros	82.924,39

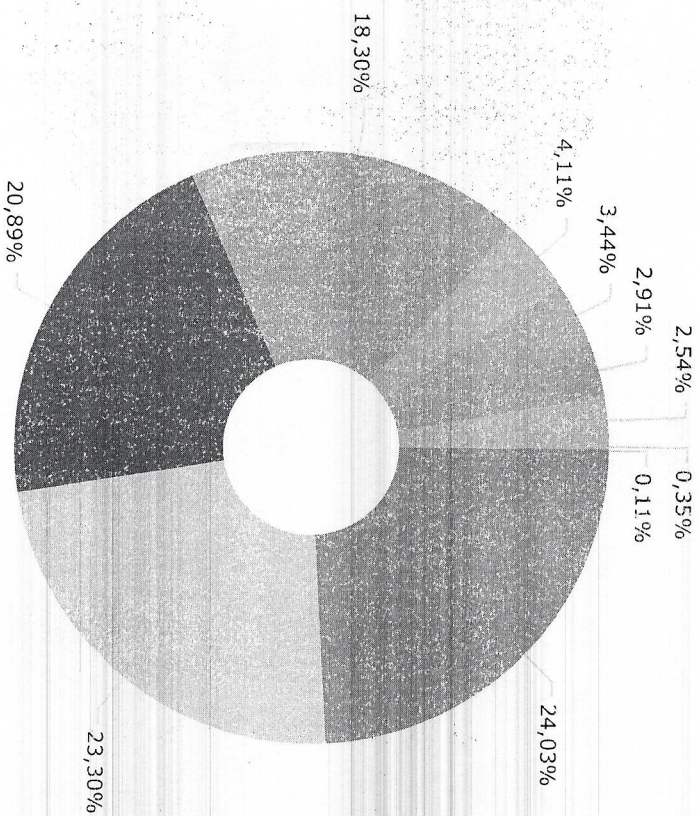
[Handwritten signature]

[Handwritten signatures and initials]




■ ITAU UNIBANCO S.A.	16.435.767,56
■ CAIXA ECONÔMICA FEDERAL	15.217.536,56
■ BRAM - BRADESCO ASSET MANAGEM...	13.328.081,69
■ MONGERAL AEGON INVESTIMENTOS L...	8.201.547,47
■ DISPONIBILIDADE FINANCEIRA	2.996.912,85
■ SUL AMÉRICA INVESTIMENTOS GESTI...	2.840.328,98
■ MOS GESTÃO DE INVESTIMENTOS LT...	2.605.929,11
■ BB GESTÃO DE RECURSOS DTVM S.A...	2.504.912,54
■ CLARITAS ADMINISTRAÇÃO DE RECU...	1.851.670,42
■ GRAPHEN INVESTIMENTOS LTDA.	1.609.000,88
■ PLURAL INVESTIMENTOS GESTÃO DE...	1.318.117,03
■ ITAÚ UNIBANCO ASSET MANAGEMENT...	1.070.451,66
■ CONSTÂNCIA INVESTIMENTOS LTDA.	1.006.797,61
■ FINACAP INVESTIMENTOS LTDA	1.000.416,05
■ RJI CORRETORA DE TÍTULOS E VAL...	510.853,26
■ QIZ GESTÃO DE RECURSOS FINANCE...	255.410,04
■ PETRA CAPITAL GESTÃO DE INVEST...	82.924,39

[Handwritten signatures and initials in blue ink]



ITAU UNIBANCO S.A.	17.506.219,22
BEM DISTRIBUIDORA DE TÍTULOS E...	16.973.136,25
CAIXA ECONÔMICA FEDERAL	15.217.536,56
BANCO BRADESCO S.A.	13.328.081,69
DISPONIBILIDADE FINANCEIRA	2.996.912,85
BB GESTÃO DE RECURSOS DTVM S.A...	2.504.912,54
RJI CORRETORA DE TÍTULOS E VAL...	2.119.854,14
S3 CACEIS BRASIL DISTRIBUIDORA...	1.851.670,42
PLANNER CORRETORA DE VALORES S...	255.410,04
FINAXIS CORRETORA DE TÍTULOS E...	82.924,39

Mês	Saldo Anterior	Aplicações	Resgates	Saldo Atual	Retorno \$	Retorno Acumulado \$	Retorno %	Retorno Acumulado %	Meta %	Meta Acumulado %	Meta x Retorno Acumulado %	Risco - Var
Janairo	73.693.056,55	1.567.328,09	336.192,17	74.347.798,04	-576.394,53	-576.394,53	-0,77% ▼	-0,77%	0,99%	0,99%	-77,78%	1,88%
Fevereiro	74.347.798,04	9.714.100,84	9.372.935,70	75.232.210,93	543.247,75	-33.146,78	0,73% ▲	-0,05%	1,17%	2,17%	-2,30%	2,03%
Março	75.232.210,93	2.165.125,60	1.313.433,91	76.522.901,62	438.999,00	405.862,22	0,58% ▲	0,53%	0,57%	2,74%	19,34%	1,64%
Abril	76.522.901,62	932.052,61	391.823,98	76.132.754,51	-930.375,74	-524.523,52	-1,21% ▼	-0,68%	0,78%	3,55%	-19,15%	2,20%
Retorno Acumulado (Períodos)												
Período	Retorno \$	Retorno %	Meta %									
1º Trim	405.862,22	0,53%	2,74%									



Handwritten signatures and initials in blue ink.

Gráfico Risco x Retorno






Gráfico comparativo Retorno x Meta Rentabilidade



Liquidez - 30/04/2024

Disponibilidade	Valor	%
Até D+30	66.824.093,82	87,77
Até D+180	3.554.375,71	4,67
Até D+360	0,00	0,00
Até D+720	3.725.696,26	4,89
Até D+1800	2.567.313,00	3,37
Até D+3600	0,00	0,00
Acima D+3600	0,00	0,00
Indeterminado	2.458.188,57	3,23



Handwritten signatures and initials in blue ink, including a large signature at the bottom right and several smaller ones on the left.

RENDA FIXA		Saldo Anterior	Aplicações	Resgates	Saldo Atual	Retorno \$	Retorno %	Risco - VAR
BB FLUXO FIC RENDA FIXA SIMPLES PREVIDENCIÁRIO		1.165.807,38	932.052,61	390.048,67	1.718.739,37	10.928,55	0,52% ▲	0,00%
BB TÍTULOS PÚBLICOS VÉRTICE 2024 FI RENDA FIXA PREVIDENCIÁRIO		779.945,55	0,00	0,00	786.172,67	6.227,12	0,80% ▲	0,26%
BRADESCO PREMIUM FI RENDA FIXA REFERENCIADO DI		13.202.397,03	0,00	0,00	13.328.081,69	125.084,66	0,95% ▲	0,05%
CAIXA BRASIL GESTÃO ESTRATÉGICA FIC RENDA FIXA		5.257.443,21	0,00	0,00	5.250.555,04	-16.888,17	-0,32% ▼	0,89%
CAIXA BRASIL IMA-B 5 TÍTULOS PÚBLICOS FI RENDA FIXA LP		9.866.732,06	0,00	0,00	9.844.969,07	-21.762,99	-0,22% ▼	0,92%
ITAÚ ASSET NTN-B 2024 FI RENDA FIXA		1.062.043,76	0,00	0,00	1.070.451,66	8.407,90	0,79% ▲	0,26%
ITAÚ IMA-B ATIVO FIC RENDA FIXA		12.470.901,17	0,00	0,00	12.179.837,99	-291.063,18	-2,33% ▼	2,17%
ITAÚ INSTITUCIONAL ALOCAÇÃO DINÂMICA FIC RENDA FIXA		4.265.854,18	0,00	0,00	4.255.929,57	-9.924,61	-0,23% ▼	1,09%
LF BRADESCO 05/02/2027 IPCA + 5,71%		2.546.060,33	0,00	0,00	2.567.313,00	21.252,67	0,83% ▲	-
LF BRADESCO 20/10/2025 IPCA + 6,22%		2.628.869,93	0,00	0,00	2.648.613,30	19.743,37	0,75% ▲	-
LF BRADESCO 21/07/2025 IPCA + 5,68%		1.069.582,01	0,00	0,00	1.077.082,96	7.500,95	0,70% ▲	-
PREMIUM FIDC SÊNIOR 1		81.656,55	0,00	0,00	82.924,39	1.267,84	1,55% ▲	3,32%
SUL AMÉRICA INFLATIE FI RENDA FIXA LP		1.161.434,57	0,00	0,00	1.137.623,69	-23.810,88	-2,05% ▼	2,14%
		55.569.327,73	932.052,61	390.048,67	55.948.294,90	-163.036,77	-0,29%	0,87%

[Handwritten signatures and initials in blue ink]

RENDA VARIÁVEL	Saldo Anterior	Aplicações	Resgates	Saldo Atual	Retorno \$	Retorno %	Risco - VAR
CAIXA DIVIDENDOS FI AÇÕES	122.820,59	0,00	0,00	122.012,45	-808,14	-0,66% ▼	5,84%
CLARITAS VALOR FEEDER FIC AÇÕES	1.921.938,70	0,00	0,00	1.851.670,42	-70.268,28	-3,66% ▼	7,20%
CONSTÂNCIA FUNDAMENTO FI AÇÕES	1.067.294,51	0,00	0,00	1.006.797,61	-60.496,90	-5,67% ▼	6,85%
FINACAP MAURITSSYAD FI AÇÕES	1.051.729,66	0,00	0,00	1.000.416,05	-51.313,61	-4,88% ▼	6,34%
MAG BRASIL FI AÇÕES	8.413.347,41	0,00	0,00	8.201.547,47	-211.799,94	-2,52% ▼	5,66%
PLURAL AÇÕES FIC AÇÕES	380.054,57	0,00	0,00	360.465,01	-19.589,56	-5,15% ▼	6,60%
PLURAL DIVIDENDOS FI AÇÕES	1.002.170,96	0,00	0,00	957.852,02	-44.518,94	-4,44% ▼	6,53%
QLZ MOS FI AÇÕES	2.842.686,25	0,00	0,00	2.305.929,11	-536.757,14	-8,33% ▼	8,24%
SULAMÉRICA SELECTION FIC AÇÕES	1.770.133,76	0,00	0,00	1.702.705,29	-67.428,47	-3,81% ▼	8,95%
	18.572.176,41	0,00	0,00	17.809.195,43	-762.980,98	-4,11%	6,69%

Handwritten signatures and initials in blue ink, including a large signature at the top and several smaller ones below.

ESTRUTURADOS	Saldo Anterior	Aplicações	Resgates	Saldo Atual	Retorno \$	Retorno %	Risco - Var
LSH FIP MULTIESTRATÉGIA	511.164,47	0,00	0,00	510.853,26	-311,21	-0,06% ▼	-
	511.164,47	0,00	0,00	510.853,26	-311,21	-0,06%	0,00%

[Handwritten signatures and initials in blue ink]

FUNDOS IMOBILIARIOS		Saldo Anterior	Aplicacoes	Resgates	Saldo Atual	Retorno \$	Retorno %	Risco - VAR
HAZ FIL - ATOR11		1.609.145,95	0,00	1.775,31	1.609.000,88	1.530,24	0,10% ▲	-
VECTOR QUELUZ LAJES CORPORATIVAS FIL - VLSJ11		261.087,08	0,00	0,00	255.410,04	-5.677,02	-2,17% ▼	-
		1.870.233,01	0,00	1.775,31	1.864.410,92	-4.046,78	-0,22%	0,00%

[Handwritten signatures and initials in blue ink]

Cenário Econômico

A mudança no cenário dos juros globais trouxe instabilidade para os mercados, e como consequência, o desempenho dos investimentos no mês de abril foi ruim. Depois de ensaiar uma recuperação nos meses anteriores, os fundos de renda variável encerraram no negativo principalmente devido ao fraco desempenho dos ativos ligados ao Ibovespa. Na renda fixa, o cenário também não foi diferente, com os fundos atrelados à inflação fechando no negativo devido à forte abertura da taxa de juros. Por fim, os fundos ligados a investimentos no exterior seguiram a mesma direção e fecharam no negativo, refletindo a sinalização de mudança de rumos no ciclo de juros norte-americano.

Análise da Carteira de Investimentos

Carteira de Investimentos

No final do período, a carteira apresentou números de fechamento que evidenciam que suas posições estão em conformidade com os limites definidos nos artigos da Resolução 4.963/2021.

Enquadramento na Resolução e Política de Investimentos

A situação da carteira ao término do período evidencia que, apesar de alguns objetivos não terem sido alcançados (estratégias alvo), fica demonstrado o cumprimento da legislação em vigor, bem como da própria Política de Investimentos definida para o ano de 2024. As diferenças verificadas entre os percentuais da carteira em relação à Política de Investimentos demonstram apenas que os objetivos pretendidos para o ano de 2024 ainda não foram atingidos diante das oportunidades que o mercado ofereceu como boas alternativas.

Rentabilidade e Risco (por ativo)

As séries históricas da rentabilidade e risco por ativo da carteira em relação aos respectivos benchmarks, demonstraram de forma consolidada e no período resultados ainda insatisfatórios.

Distribuição por Benchmarks


A carteira mantém a totalidade dos recursos aplicados em ativos financeiros indexados, e/ou que buscam replicar indexadores adequados, e em conformidade com os objetivos da política de investimentos, e de rentabilidade e liquidez pretendidos.

Distribuição por Classificação ANBIMA

Os fundos de investimentos presentes na carteira seguem as características de estratégias e fatores de riscos definidas pela ANBIMA. Esse agrupamento facilita a comparação de performance entre os diferentes fundos, assim como auxilia o processo de decisão de investimento.

Distribuição por Gestoras e Administradoras

As gestoras e administradoras dos fundos de investimento presentes na carteira são instituições regulares, junto aos órgãos de controle e fiscalização, estão presentes na lista exaustiva da SPREV, assim como apresentam histórico de regularidade no ambiente de gestão e administração de investimentos.



Retorno da Carteira de Investimentos

Os resultados no período continuam insatisfatórios. Como já dissemos, os fundos de renda variável encerraram no negativo principalmente devido ao fraco desempenho dos ativos ligados ao Ibovespa. Na renda fixa, os fundos atrelados à inflação fecharam no negativo devido à abertura da taxa de juros. Por fim, os fundos ligados a investimentos no exterior seguiram a mesma direção e fecharam no negativo, refletindo a sinalização de mudança de rumos no ciclo de juros norte-americano.

Retorno dos Fundos de Investimentos

Os fundos de investimento presentes na carteira são regulados, e estão em conformidade com a legislação normativa dos investimentos dos RPPS. Além de estarem adequados à execução da Política de Investimentos aprovada para o ano de 2024, assim como também atendem os objetivos de rentabilidade e liquidez pretendidos.

Rio de Janeiro, 14 de maio de 2024.

M. Valia

Mais Valia Consultoria Ltda EPP

[Handwritten signatures and initials in blue ink]

Parecer do Comitê de Investimento

O Comitê de Investimentos do **PREVIGUABA IGUABA GRANDE - RJ** analisou o relatório de investimentos referente ao mês **Abril/2024**, atestando os dados relativos à rentabilidade e riscos das diversas modalidades de operações realizadas na aplicação dos recursos do RPPS e da aderência das alocações e processos decisórios de investimento à Política de Investimentos.

A collection of approximately ten handwritten signatures in blue ink, arranged in a loose cluster at the bottom of the page. The signatures vary in style and legibility, with some appearing to be initials or stylized names.

Aprovação do Conselho Fiscal

O Conselho Fiscal do **PREVIGUABA IGUABA GRANDE - RJ** analisou, conferiu e aprovou o relatório de investimentos, referente ao mês **Abril/2024** bem como o parecer do Comitê de Investimentos, que tratam do acompanhamento da rentabilidade e dos riscos das diversas modalidades de operações realizadas na aplicação dos recursos do **PREVIGUABA IGUABA GRANDE - RJ** e da aderência das alocações e processos decisórios de investimento à Política de Investimentos.

