

Estado do Rio de Janeiro  
Prefeitura Municipal de  
Iguaba Grande

**PREVIGUABA**

Instituto de Previdência dos Servidores  
Públicos do Município de Iguaba Grande

**7ª REUNIÃO ORDINÁRIA CONJUNTA DOS CONSELHOS FISCAL E  
ADMINISTRATIVO DO INSTITUTO DE PREVIDÊNCIA DOS SERVIDORES  
PÚBLICOS DO MUNICÍPIO DE IGUABA GRANDE – PREVIGUABA.**


No dia onze do mês de julho de dois mil e vinte e quatro, na sede do PREVIGUABA, neste Município, foi realizada a 9ª Reunião Ordinária com membros dos Conselhos Deliberativo e Fiscal convocada pelo Presidente do PREVIGUABA, Sr. Rogério Maia Vieira, tendo como pauta principal a aprovação do relatório mensal de investimentos referente ao mês de junho do ano corrente, com início às dezoito horas e vinte minutos. Sr. Rogério cumprimentou a todos os presentes e iniciou comentando sobre o relatório de conhecimentos de todos, de acordo com a Portaria MTP nº 1.467 de 2 de junho de 2022, Capítulo VI, Seção V, Artigo 136º e com o Manual do Pró-Gestão RPPS versão 3.4, item 3.2.6 Nível I, aprovado pela Portaria SPREV nº 4.248, de 22 de dezembro de 2022. Sr. Rogério Maia ofereceu oportunidade para sugestões ou ressalvas. No primeiro semestre, o Ibovespa acumulou uma queda de 7,66%. Dos seis meses até aqui, apenas junho e fevereiro foram de alta na bolsa brasileira. Já o CDI (taxa que acompanha de perto a Selic e é usada como indexador de muitos investimentos de renda fixa) vem entregando uma rentabilidade de 5,22% no ano, mesmo com os cortes de juros feitos em janeiro, março e maio. Até mesmo a boa e velha poupança rendeu mais que a bolsa brasileira, já que ela entregou uma rentabilidade de 3,40% no ano até agora.

com manifestação e aprovação de todos os presentes.

Como ninguém mais se pronunciou e não havendo mais nada a ser tratado, a reunião foi encerrada às dezenove horas e cinco minutos, finalizando com assinatura da Ata por todos os presentes na reunião, a saber:


**Presidência do PREVIGUABA:**


Rogério Maia Vieira

  
ROGÉRIO MAIA VIEIRA  
Presidente  
Matrícula: 210512-9 - PREVIGUABA  
CP RPPS CGINV I

**Conselho de Administração:**

Júlio Cezar de Souza







Estado do Rio de Janeiro  
 Prefeitura Municipal de  
 Iguaba Grande

**PREVIGUABA**

Instituto de Previdência dos Servidores  
 Públicos do Município de Iguaba Grande

Bruno de Souza Medeiros Bruno de Souza Medeiros  
 Sebastião Victor Lisboa B Bravo Sebastião V. L. B. Bravo  
 Joaquim de Souza Moreira Joaquim de Souza Moreira

**Conselho Fiscal:**

Sharley de Castro Moreira Sharley de Castro Moreira  
 Adriano Alves da Costa Adriano Alves da Costa  
 Cecilia Alvarenga de Magalhães Cecilia Alvarenga de Magalhães  
 Regina Célia Vasconcelos Terra Pereira Regina Célia Vasconcelos Terra Pereira

Ata lavrada pela servidora Suelen Ribeiro M. da Silva Ramos, no total de 02 (duas) folhas.

Suelen Ribeiro M. da Silva Ramos

Iguaba Grande, 11 de julho de 2024.

[Signature]

[Signature]

[Signatures]



**RELATÓRIO MENSAL DE INVESTIMENTOS – JUNHO/ 2024**

**PARECER Nº 07/2024 – COMITÊ DE INVESTIMENTOS COMINV**

Os membros participantes da 7ª Reunião Ordinária de 2024 do Comitê de Investimentos - COMINV do Instituto de Previdência dos Servidores Públicos do Município de Iguaba Grande - PREVIGUABA, ocorrida em 11 de julho de 2024, no desempenho de suas competências de que trata o artigo 22 da Lei nº 1.228/2017, após examinarem o Relatório Mensal de Investimentos referente ao mês de junho de 2024, opinam favoravelmente pela aprovação, submetendo-o assim, à apreciação dos membros conselheiros do Conselho de Fiscal do PREVIGUAB

Nome

Membro COMINV

Nome

Membro COMINV

Nome

Membro COMINV

Nome

Presidente COMINV

**Rosana A. R. Alves**  
Mat.: T72642-1

**RELATÓRIO MENSAL DE INVESTIMENTOS – JUNHO/ 2024**

**PARECER Nº 07/2024 – CONSELHO FISCAL CONFIS / PREVIGUABA**

Os membros participantes da 7ª Reunião Ordinária de 2024 do Conselho Fiscal do Instituto de Previdência dos Servidores Públicos do Município Iguaba Grande - PREVIGUABA, ocorrida em 11 de julho de 2024, no desempenho de suas competências de que trata o artigo 14 da Lei nº 1.228/2017, em razão do Parecer favorável do COMINV, e do exame do Relatório Mensal de Investimentos, APROVAM o Relatório Mensal de Investimentos referente ao mês de junho de 2024.

Garcia D. de Magalhães

Nome

Conselheiro Fiscal

Roberto Alves da Costa

Nome

Conselheiro Fiscal

Regina Rosa Vieira Pereira

Nome

Conselheiro Fiscal

[Assinatura]

Nome

Conselheiro Fiscal

[Assinatura]

[Assinatura]

[Assinatura]

[Assinatura]

[Assinatura]

[Assinatura]

[Assinatura]

[Assinatura]

[Assinatura]

# 2024

## Relatório Mensal, 2º trimestre e 1º semestre de 2024

### Junho

### Análise dos Investimentos

De acordo com a Portaria MTP nº 1.467 de 2 de junho de 2022, Capítulo VI, Seção V, Artigo 136º e com o Manual do Pró-Gestão RPPS versão 3.4, Item 3.2.6 Nível 1, aprovado pela Portaria SPREV nº 4.248, de 22 de dezembro de 2022.



Ativo	Saldo Atual	% Carteira	PL R\$	% PL	Lei
BB TÍTULOS PÚBLICOS VERTICE 2024 FI RENDA FIXA PREVIDENCIÁRIO	802.445,85	1,05%	3.477.615,018,87	0,02%	7º Ib
CAIXA BRASIL GESTÃO ESTRATÉGICA FIC RENDA FIXA	5.296.469,74	6,96%	4.858.229.912,84	0,11%	7º Ib
CAIXA BRASIL IMA-B 5 TÍTULOS PÚBLICOS FI RENDA FIXA LP	9.983.180,83	13,12%	7.303.046.549,52	0,14%	7º Ib
ITAÚ ASSET NTR-B 2024 FI RENDA FIXA	1.092.500,80	1,44%	230.117.976,30	0,47%	7º Ib
ITAÚ INSTITUCIONAL ALOCAÇÃO DINÂMICA FIC RENDA FIXA	4.279.102,98	5,63%	2.052.875.038,41	0,21%	7º Ib
SULAMÉRICA INFLATIE FI RENDA FIXA LP	1.138.492,21	1,50%	128.593.795,56	0,89%	7º Ib
BB FLUXO FIC RENDA FIXA SIMPLES PREVIDENCIÁRIO	477.789,29	0,63%	5.048.562.747,13	0,01%	7º III a
BRADESCO PREMIUM FI RENDA FIXA REFERENCIADO DI	13.557.664,29	17,82%	11.692.368.410,92	0,12%	7º III a
ITAÚ IMA-B ATIVO FIC RENDA FIXA	12.204.935,43	16,04%	340.383.364,37	3,59%	7º III a
LF BRADESCO 05/02/2027 IPCA + 5,71%	2.610.317,67	3,43%	0,00		7º IV
LF BRADESCO 20/10/2025 IPCA + 6,22%	2.696.289,51	3,54%	0,00		7º IV
LF BRADESCO 21/07/2025 IPCA + 5,68%	1.095.580,29	1,44%	0,00		7º IV
PREMIUM FIDC SÊNIOR 1	82.266,94	0,11%	29.308.725,49	0,28%	7º Va
INTER CORPORATE FI RENDA FIXA CRÉDITO PRIVADO	1.004.493,73	1,32%	1.696.167.913,27	0,06%	7º Vb
CAIXA DIVIDENDOS FI AÇÕES	122.978,31	0,16%	244.733.368,12	0,05%	8º I
CLARITAS VALOR FEEDER FIC AÇÕES	1.817.056,35	2,39%	756.329.430,87	0,24%	8º I
CONSTÂNCIA FUNDAMENTO FI AÇÕES	979.198,57	1,29%	1.394.601.606,31	0,07%	8º I
FINACAP MAURITSTAD FI AÇÕES	993.704,36	1,31%	459.571.224,62	0,22%	8º I
MAG BRASIL FI AÇÕES	8.044.515,38	10,58%	289.594.206,33	2,78%	8º I
PLURAL AÇÕES FIC AÇÕES	361.312,78	0,47%	171.552.748,00	0,21%	8º I
PLURAL DIVIDENDOS FI AÇÕES	954.822,44	1,26%	354.039.229,75	0,27%	8º I
QLZ MOS FI AÇÕES	2.562.059,62	3,37%	90.850.669,59	2,82%	8º I
SULAMÉRICA SELECTION FIC AÇÕES	1.610.670,28	2,12%	40.094.261,28	4,02%	8º I
LSH FIP MULTISTRATÉGIA	510.132,06	0,67%	107.452.552,26	0,47%	10º II
HAZ FII - ATRC11	1.543.379,58	2,03%	0,00		11º
VECTOR QUELUZ LAJES CORPORATIVAS FII - VLJS11	248.861,63	0,33%	0,00		11º

Investimentos \$ 76.070.220,92  
Disponibilidades Financeiras \$ 2.805.985,86  
Total Carteira \$ 78.876.206,78

Governança (Pró Gestão)  
NIVEL 1 14/06/2026


*[Handwritten signatures and initials in blue ink]*

Artigos	Limite (%)	Utilizado	Libre
7º I b - FI 100% Títulos TN	100,00%	28,64%	22.592.192,41 71,36%
7º III a - FI Referenciados RF	65,00%	33,27%	26.240.389,01 31,73%
7º IV - Ativos Financeiros de RF - Emissão de...	20,00%	8,12%	6.402.187,47 11,88%
7º V a - FIDC Cola Senior	5,00%	0,10%	82.266,94 4,90%
7º V b - Fundos de RF - Crédito Privado	5,00%	1,27%	1.004.493,73 3,73%
8º I - Fundos de Ações	35,00%	22,12%	17.446.318,09 12,88%
10º II - Fundos em Participações (FIP)	5,00%	0,65%	510.132,06 4,35%
11º - Fundos Imobiliários	5,00%	2,27%	1.792.241,21 2,73%

Governança (Pró Gestão)

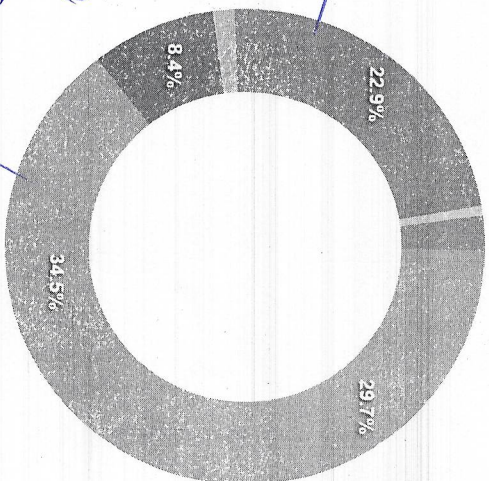
NÍVEL 1 14/06/2026

Segmentos



Renda Fixa  
Renda Variável  
Estruturados  
Fundo Imobiliário

Artigos



Artigos	Atual	Inferior	Alvo	Superior	GAP Superior	Artigos	Atual	Inferior	Alvo	Superior	GAP Superior
7º I a - Títulos TN SELIC	0,00%	0,00%	1,00%	100,00%	78.876.206,78	8º I - Fundos de Ações	22,12%	0,00%	20,00%	35,00%	10.160.354,28
7º I b - FI 100% Títulos TN	28,64%	0,00%	30,00%	100,00%	56.284.014,37	8º II - ETF de Ações	0,00%	0,00%	1,00%	35,00%	27.606.672,37
7º I c - ETF 100% Títulos TN	0,00%	0,00%	0,00%	100,00%	78.876.206,78	9º I - Renda Fixa - Dívida Ext...	0,00%	0,00%	0,00%	10,00%	7.887.620,68
7º II - Operações Compromissad...	0,00%	0,00%	0,00%	5,00%	3.943.810,34	9º II - Constituídos no Brasil	0,00%	0,00%	0,00%	10,00%	7.887.620,68
7º III a - FI Referenciados RF	33,27%	0,00%	36,00%	65,00%	25.029.145,40	9º III - Ações - BDR Nivel I	0,00%	0,00%	1,00%	10,00%	7.887.620,68
7º III b - FI de Índices Refer...	0,00%	0,00%	0,00%	65,00%	51.269.534,41	10º I - Fundos Multimercados	0,00%	0,00%	1,00%	10,00%	7.887.620,68
7º IV - Ativos Financeiros de ...	8,12%	0,00%	3,00%	20,00%	9.373.053,89	10º II - Fundos em Participaçõ...	0,65%	0,00%	1,00%	5,00%	3.433.678,28
7º V a - FIDC Cota Sênior	0,10%	0,00%	1,00%	5,00%	3.861.543,40	10º III - Fundos de Ações - Me...	0,00%	0,00%	0,00%	5,00%	3.943.810,34
7º V b - Fundos de RF - Crédi...	1,27%	0,00%	1,00%	5,00%	2.939.316,61	11º - Fundos Imobiliários	2,27%	0,00%	3,00%	5,00%	2.151.569,13
7º V c - Fundos de Debentures ...	0,00%	0,00%	1,00%	5,00%	3.943.810,34	12º - Empréstimos Consignados	0,00%	0,00%	0,00%	5,00%	3.943.810,34

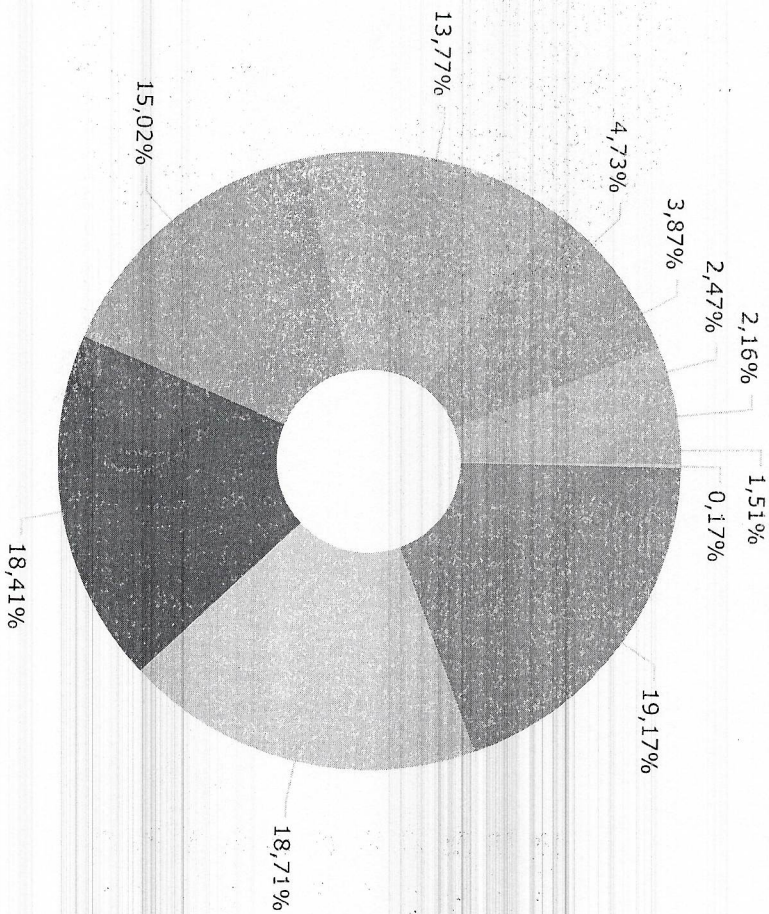
Handwritten signatures and initials in blue ink, including a large signature at the top and several smaller ones below, some with checkmarks.



	Mês	Ano	3M	6M	12M	24M	VaR - Mês	Volatilidade - Mês
<b>NÃO DEFINIDO - BENCHMARK</b>								
ITAÚ ASSET NTN-B 2024 FI RENDA FIXA	1,16	2,69	2,87	2,69	5,05		0,48	1,02
<b>CDI - BENCHMARK</b>								
INTER CORPORATE FI RENDA FIXA CRÉDITO PRIVADO	0,79	5,22	2,53	5,22	11,69	26,82		
BB FLUXO FIG RENDA FIXA SIMPLES PREVIDENCIÁRIO	0,81	5,44	2,61	5,44	12,25	27,93	0,02	0,03
PREMIUM FIDC SENIOR 1	0,71	4,71	2,27	4,71	10,59	24,34	0,01	0,01
	-0,51	-0,68	0,75	-0,68	-7,59	-6,82	0,08	0,16
<b>IBOVESPA - BENCHMARK</b>								
FINACAP MAURITSTAD FI AÇÕES	1,48	-7,66	-3,28	-7,66	4,93	25,74		
PLURAL AÇÕES FI AÇÕES	1,36	-6,68	-5,52	-6,68	4,80	29,31	6,88	14,48
PLURAL DIVIDENDOS FI AÇÕES	1,93	-7,95	-4,93	-7,95	3,45	18,01	6,05	12,74
MAG BRASIL FI AÇÕES	2,00	-8,72	-4,72	-8,72	2,83	25,86	6,10	12,84
GLZ MOS FI AÇÕES	1,36	-8,52	-4,38	-8,52	1,64	13,90	5,66	11,92
CONSTÂNCIA FUNDAMENTO FI AÇÕES	-1,16	-10,53	-9,87	-10,53	-3,49	33,09	10,64	22,42
	0,26	-9,75	-8,25	-9,75	-3,49	12,92	6,60	13,90
<b>IBX - BENCHMARK</b>								
CLARITAS VALOR FEEDER FI AÇÕES	1,51	-7,20	-3,03	-7,20	5,59	24,17		
SULAMÉRICA SELECTION FI AÇÕES	0,73	-5,67	-5,46	-5,67	3,84	19,11	7,15	15,06
	1,13	-10,80	-9,01	-10,80	-7,24	1,47	9,99	21,04
<b>IDIV - BENCHMARK</b>								
CAIXA DIVIDENDOS FI AÇÕES	1,99	-3,41	0,42	-3,41	12,09	31,97		
	1,90	-3,86	0,13	-3,86	10,80	28,70	5,25	11,05
<b>IMA-B - BENCHMARK</b>								
SULAMÉRICA INFLATIE FI RENDA FIXA LP	-0,97	-4,10	-1,27	-4,10	3,07	17,01		
ITAÚ IMA-B ATIVO FIG RENDA FIXA	-1,21	-1,85	-1,38	-1,85	1,97	13,53	2,07	4,37
	-1,08	-2,42	-2,13	-2,42	1,00	13,67	2,00	4,21

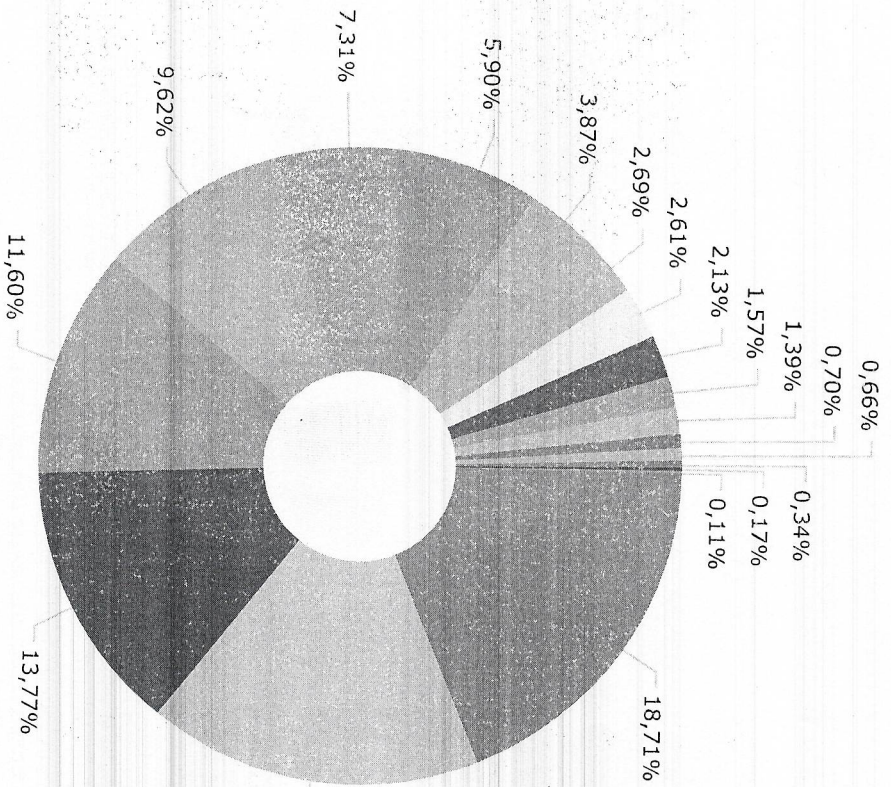
	Mês	Ano	3M	6M	12M	24M	Var - Mes	Volatilidade - Mes
<b>IMA-B 5 - BENCHMARK</b>								
CAIXA BRASIL IMA-B 5 TÍTULOS PÚBLICOS FI RENDA FIXA LP	0,39	3,32	1,24	3,32	8,23	19,30	0,81	1,71
0,37	3,21	1,18	3,21	8,00	18,98			
<b>IPCA - BENCHMARK</b>								
BB TÍTULOS PÚBLICOS VÉRTICE 2024 FI RENDA FIXA PREVIDENCIÁRIO	0,21	2,48	1,05	2,48	4,23	7,52		
CAIXA BRASIL GESTÃO ESTRATÉGICA FIC RENDA FIXA	1,17	5,78	2,88	5,78	11,45		0,48	1,02
ITAÚ INSTITUCIONAL ALOCAÇÃO DINÂMICA FIC RENDA FIXA	0,17	2,36	0,55	2,36	7,39	23,06	0,88	1,85
LSH FIP MULTISTRATÉGIA	-0,20	1,91	0,31	1,91	7,05	20,92	1,64	3,45
	-0,06	-0,39	-0,20	-0,39	-0,75	-1,67		
<b>SELIC - BENCHMARK</b>								
BRADESCO PREMIUM FI RENDA FIXA REFERENCIADO DI	0,79	5,22	2,53	5,22	11,69	26,82		
	0,83	5,69	2,69	5,69	12,72	28,36	0,02	0,05
<b>IFIX - BENCHMARK</b>								
VECTOR QUELUZ LAJES CORPORATIVAS FII - VLJS11	-1,04	1,08	-1,78	1,08	6,09	19,73		
HAZ FII - ATGR11								

*S*  
*R*  
*for*  
*BT*

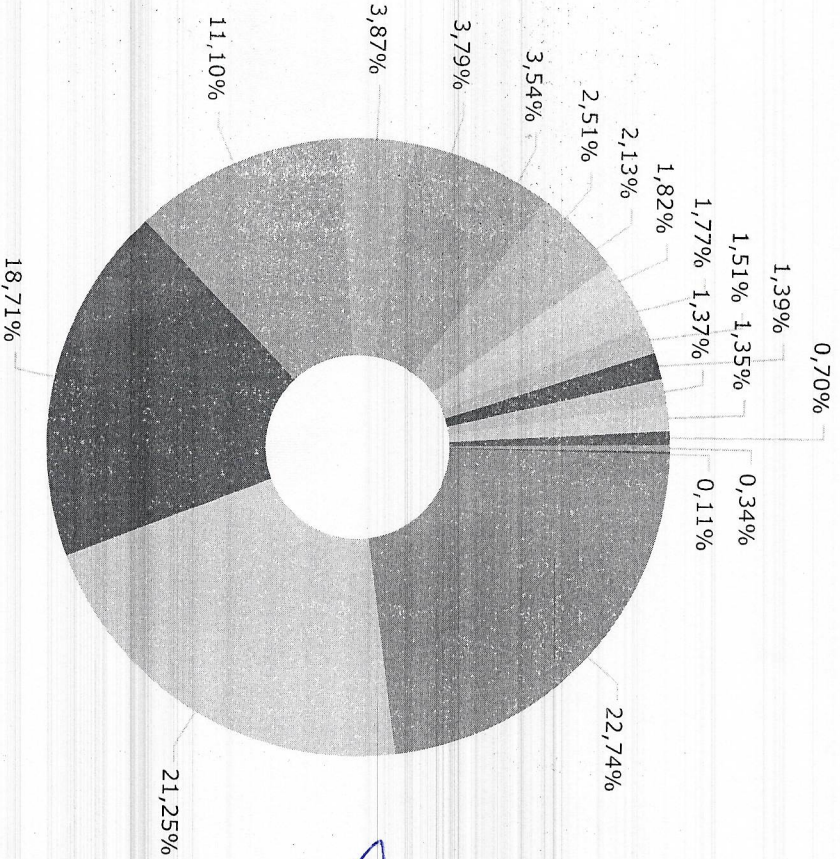


Ibovespa	13.895.613,15
Selic	13.557.664,29
IMA-B	13.343.427,64
IPCA	10.888.150,63
IMA-B 5	9.983.180,83
IBX	3.427.726,63
Disponibilidades Financeiras	2.805.985,86
IFIIX	1.792.241,21
CDI	1.564.549,96
Não definido	1.092.500,80
IDIV	122.978,31


*(Handwritten signatures and initials in blue ink)*



Renda Fixa Duração Baixa Grau de Investimento	13.557.664,29
Renda Fixa Duração Alta Grau de Investimento	12.204.935,43
Renda Fixa Indexados	9.983.180,83
Ações Índice Ativo	8.405.828,16
Ações Livre	6.968.984,82
Renda Fixa Duração Livre Soberano	5.296.469,74
Renda Fixa Duração Livre Crédito Livre	4.279.102,98
Disponibilidades Financeiras	2.805.985,86
Ações Valor/Crescimento	1.948.526,80
Não classificado	1.894.946,65
FII Desenvolvimento para Venda Gestão Ativa	1.543.379,58
Renda Fixa Duração Alta Soberano	1.138.492,21
Renda Fixa Duração Média Grau de Investimento	1.004.493,73
Fundos de Participações	510.132,06
Renda Fixa Simples	477.789,29
FII Renda Gestão Ativa	248.861,53
Ações Dividendos	122.978,31
FIDC Outros	82.266,94



■ ITAU UNIBANCO S.A.	16.484.038,41
■ CAIXA ECONÔMICA FEDERAL	15.402.628,88
■ BRAM - BRADESCO ASSET MANAGEMEM...	13.557.664,29
■ MONGERAL AEGON INVESTIMENTOS L...	8.044.515,38
■ DISPONIBILIDADE FINANCEIRA	2.805.985,86
■ SUL AMÉRICA INVESTIMENTOS GEST...	2.749.162,49
■ MOS GESTÃO DE INVESTIMENTOS LT...	2.562.059,62
■ CLARITAS ADMINISTRAÇÃO DE RECU...	1.817.056,35
■ GRAPHEN INVESTIMENTOS LTDA.	1.543.379,58
■ PLURAL INVESTIMENTOS GESTÃO DE...	1.316.135,22
■ BB GESTÃO DE RECURSOS DTVM S.A...	1.280.235,14
■ ITAÚ UNIBANCO ASSET MANAGEMENT...	1.092.500,80
■ INTER ASSET GESTAO DE RECURSOS...	1.004.493,73
■ FINACAP INVESTIMENTOS LTDA	993.704,36
■ CONSTÂNCIA INVESTIMENTOS LTDA.	979.198,57
■ RII CORRETORA DE TITULOS E VAL...	510.132,06
■ QLZ GESTÃO DE RECURSOS FINANCE...	248.861,63
■ PETRA CAPITAL GESTÃO DE INVEST...	82.266,94



*[Handwritten signature]*

ITAU UNIBANCO S.A.	17.576.539,21
BEM DISTRIBUIDORA DE TÍTULOS E...	16.644.775,64
CAIXA ECONÔMICA FEDERAL	15.402.628,88
BANCO BRADESCO S.A.	13.557.664,29
DISPONIBILIDADE FINANCEIRA	2.805.985,86
RJI CORRETORA DE TÍTULOS E VAL...	2.053.511,64
S3 CACEIS BRASIL DISTRIBUIDORA...	1.817.056,35
BB GESTÃO DE RECURSOS DTVM S.A...	1.280.235,14
INTER DISTRIBUIDORA DE TÍTULOS...	1.004.493,73
PLANNER CORRETORA DE VALORES S...	248.861,63
FINAXIS CORRETORA DE TÍTULOS E...	82.266,94

*[Handwritten signature]*

*[Handwritten signature]*

*[Handwritten signature]*

*[Handwritten signature]*

*[Handwritten signature]*

*[Handwritten signature]*

*[Handwritten signature]*


*[Handwritten signature]*

Mês	Saldo Anterior	Aplicações	Resgates	Saldo Atual	Retorno \$	Retorno Acumulado \$	Retorno %	Retorno Acumulado %	Meta %	Meta Acumulado %	Meta x Retorno Acumulado %	Risco - VaR
Janeiro	73.693.056,65	1.567.328,09	336.192,17	74.347.798,04	-576.394,53	-576.394,53	-0,77% ▼	-0,77%	0,99%	0,99%	-77,78%	1,88%
Fevereiro	74.347.798,04	9.714.100,84	9.372.935,70	75.232.210,93	543.247,75	-33.146,78	0,73% ▲	-0,05%	1,17%	2,17%	-2,30%	2,03%
Março	75.232.210,93	2.165.125,60	1.313.433,91	76.522.901,62	438.999,00	405.852,22	0,58% ▲	0,53%	0,57%	2,74%	19,34%	1,64%
Abril	76.522.901,62	932.052,61	391.823,98	76.132.754,50	-930.375,75	-524.523,53	-1,21% ▼	-0,68%	0,78%	3,55%	-19,15%	2,20%
Mai	76.132.754,50	873.747,40	890.515,07	76.143.737,47	27.750,64	-496.772,89	0,04% ▲	-0,65%	0,86%	4,44%	-14,64%	1,82%
Junho	76.143.737,47	2.277.838,85	2.520.166,24	76.070.220,92	168.810,84	-327.962,05	0,22% ▲	-0,43%	0,63%	5,09%	-8,45%	2,26%

Retorno Acumulado (Períodos)


Período	Retorno \$	Retorno %	Meta %
1º Trim	405.852,22	0,53%	2,74%
2º Trim	-733.814,27	-0,95%	2,28%
1º Sem	-327.962,05	-0,43%	5,09%

Gráfico Retorno e Meta Acumulada



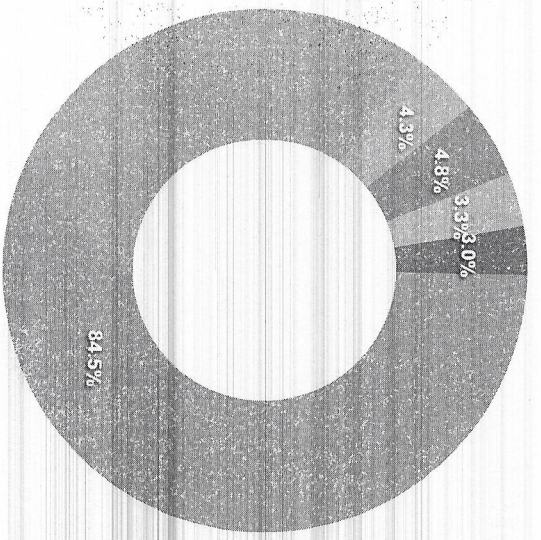
Handwritten signatures and initials in blue ink, including a large signature on the left and several initials on the right.

**Gráfico Risco x Retorno**



**Liquidez - 28/06/2024**

Disponibilidade	Valor	%
Até D+30	66.661.652,47	87,63
Até D+180	3.427.726,63	4,51
Até D+360	0,00	0,00
Até D+720	3.791.869,80	4,98
Até D+1800	2.610.317,67	3,43
Até D+3600	0,00	0,00
Acima D+3600	0,00	0,00
Indeterminado	2.384.640,21	3,13



Handwritten signatures in blue ink, including a large signature at the top and several smaller ones below.



RENDA FIXA

	Saldo Anterior	Aplicações	Resgates	Saldo Atual	Retorno \$	Retorno %	Risco - Var
BB FLUXO FIC RENDA FIXA SIMPLES PREVIDENCIÁRIO	1.713.562,40	1.277.838,85	2.520.166,24	477.789,29	6.554,28	0,22% ▲	0,01%
BB TÍTULOS PÚBLICOS VÉRTICE 2024 FI RENDA FIXA PREVIDENCIÁRIO	793.186,62	0,00	0,00	802.445,85	9.259,23	1,17% ▲	0,48%
BRADESCO PREMIUM FI RENDA FIXA REFERENCIADO DI	13.445.415,99	0,00	0,00	13.557.664,29	112.248,30	0,83% ▲	0,02%
CAIXA BRASIL GESTÃO ESTRATÉGICA FIC RENDA FIXA	5.287.457,10	0,00	0,00	5.296.469,74	9.012,64	0,17% ▲	0,38%
CAIXA BRASIL IMA-B 5 TÍTULOS PÚBLICOS FI RENDA FIXA LP	9.946.145,21	0,00	0,00	9.983.180,83	37.035,62	0,37% ▲	0,81%
ITAÚ ASSET NTN-B 2024 FI RENDA FIXA	1.079.952,23	0,00	0,00	1.092.500,80	12.548,57	1,16% ▲	0,48%
ITAÚ IMA-B ATIVO FIC RENDA FIXA	12.338.217,99	0,00	0,00	12.204.935,43	-133.282,56	-1,08% ▼	2,00%
ITAÚ INSTITUCIONAL ALOCAÇÃO DINÂMICA FIC RENDA FIXA	4.287.716,15	0,00	0,00	4.279.102,98	-8.613,17	-0,20% ▼	1,64%
LF BRADESCO 05/02/2027 IPCA + 5,71%	2.588.126,79	0,00	0,00	2.610.317,67	22.190,88	0,86% ▲	-
LF BRADESCO 20/10/2025 IPCA + 6,22%	2.672.462,90	0,00	0,00	2.696.289,51	23.826,61	0,89% ▲	-
LF BRADESCO 21/07/2025 IPCA + 5,68%	1.086.317,14	0,00	0,00	1.095.580,29	9.263,15	0,85% ▲	-
PREMIUM FIDC SÊNIOR 1	82.687,59	0,00	0,00	82.266,94	-420,65	-0,51% ▼	0,08%
SULAMÉRICA INFLATIE FI RENDA FIXA LP	1.152.414,58	0,00	0,00	1.138.492,21	-13.922,37	-1,21% ▼	2,07%
INTER CORPORATE FI RENDA FIXA CRÉDITO PRIVADO	0,00	1.000.000,00	0,00	1.004.493,73	4.493,73	0,45% ▲	0,02%
	56.473.662,69	2.277.838,85	2.520.166,24	56.321.529,56	90.194,26	0,16%	0,85%

*S*

*ps*

*R*

*De*

*[Handwritten signature]*

*[Handwritten signature]*

*[Handwritten signature]*

RENDA VARIÁVEL

	Saldo Anterior	Aplicações	Resgates	Saldo Atual	Retorno \$	Retorno %	Risco - Va/R
CAIXA DIVIDENDOS FIAÇÕES	120.683,84	0,00	0,00	122.978,31	2.294,47	1,90% ▲	5,25%
CLARTAS VALOR FEEDER FIAÇÕES	1.803.816,17	0,00	0,00	1.817.056,35	13.240,18	0,73% ▲	7,15%
CONSTÂNCIA FUNDAMENTO FIAÇÕES	976.658,26	0,00	0,00	979.198,57	2.540,31	0,26% ▲	6,60%
FINACAP MAURITSTAD FIAÇÕES	980.327,32	0,00	0,00	993.704,36	13.377,04	1,36% ▲	6,88%
MAG BRASIL FIAÇÕES	7.936.686,52	0,00	0,00	8.044.515,38	107.828,86	1,36% ▲	5,66%
PLURAL AÇÕES FIC AÇÕES	354.484,42	0,00	0,00	361.312,78	6.828,36	1,93% ▲	6,05%
PLURAL DIVIDENDOS FIAÇÕES	936.122,83	0,00	0,00	954.822,44	18.699,61	2,00% ▲	6,10%
QLZ MOS FIAÇÕES	2.592.257,87	0,00	0,00	2.562.059,62	-30.198,25	-1,16% ▼	10,64%
SULAMÉRICA SELECTION FIC AÇÕES	1.592.676,02	0,00	0,00	1.610.670,28	17.994,26	1,13% ▲	9,99%
	17.293.713,25	0,00	0,00	17.446.318,09	152.604,84	0,88%	7,10%

*Handwritten signatures and initials in blue ink, including a large signature at the top and several smaller ones below.*

ESTRUTURADOS

LSH FIP MULTISTRATÉGIA	Saldo Anterior	Aplicações	Resgates	Saldo Atual	Retorno \$	Retorno %	Risco - VaR
	510.446,11	0,00	0,00	510.132,06	-314,05	-0,06% ▼	-
	510.446,11	0,00	0,00	510.132,06	-314,05	-0,06%	0,00%

Handwritten signatures and initials in blue ink, including a large signature at the top and several smaller ones below.

FUNDOS IMOBILIÁRIOS

	Saldo Anterior	Aplicações	Resgates	Saldo Atual	Retorno \$	Retorno %	Risco - VaR
HAZ FIL - ATCR11	1.609.777,63	0,00	0,00	1.543.379,58	-66.398,05	-4,12% ▼	-
VECTOR QUELUZ LAJES CORPORATIVAS FIL - VLJS11	256.137,79	0,00	0,00	248.861,63	-7.276,16	-2,84% ▼	-
	1.865.915,42	0,00	0,00	1.792.241,21	-73.674,21	-3,95%	0,00%

Handwritten signatures and initials in blue ink, including a large signature at the top and several initials below it.

RENDA FIXA

	Saldo Anterior	Aplicações	Resgates	Saldo Atual	Retorno \$	Retorno %
BB FLUXO FIC RENDA FIXA SIMPLES PREVIDENCIÁRIO	1.165.807,38	3.083.638,86	3.800.729,98	477.789,29	29.073,03	0,68% ▲
BB TÍTULOS PÚBLICOS VÉRTICE 2024 FI RENDA FIXA PREVIDENCIÁRIO	779.945,55	0,00	0,00	802.445,85	22.500,30	2,88% ▲
BRADESCO PREMIUM FI RENDA FIXA REFERENCIADO DI	13.202.997,03	0,00	0,00	13.557.664,29	354.667,26	2,69% ▲
CAIXA BRASIL GESTÃO ESTRATÉGICA FIC RENDA FIXA	5.267.443,21	0,00	0,00	5.296.469,74	29.026,53	0,55% ▲
CAIXA BRASIL IMA-B 5 TÍTULOS PÚBLICOS FI RENDA FIXA LP	9.866.732,06	0,00	0,00	9.933.180,83	116.448,77	1,18% ▲
INTER CORPORATE FI RENDA FIXA CRÉDITO PRIVADO	0,00	1.000.000,00	0,00	1.004.493,73	4.493,73	0,45% ▲
ITAU ASSET NTN-B 2024 FI RENDA FIXA	1.062.043,76	0,00	0,00	1.092.500,80	30.457,04	2,87% ▲
ITAU IMA-B ATIVO FIC RENDA FIXA	12.470.901,17	0,00	0,00	12.204.935,43	-265.965,74	-2,13% ▼
ITAU INSTITUCIONAL ALOCAÇÃO DINÂMICA FIC RENDA FIXA	4.265.854,18	0,00	0,00	4.279.102,98	13.248,80	0,31% ▲
LF BRADESCO 05/02/2027 IPCA + 5,71%	2.546.060,33	0,00	0,00	2.610.317,67	64.257,34	2,52% ▲
LF BRADESCO 20/10/2025 IPCA + 6,22%	2.628.869,93	0,00	0,00	2.696.289,51	67.419,58	2,56% ▲
LF BRADESCO 21/07/2025 IPCA + 5,68%	1.069.582,01	0,00	0,00	1.095.580,29	25.998,28	2,43% ▲
PREMIUM FIDC SÊNIOR 1	81.656,55	0,00	0,00	82.266,94	610,39	0,75% ▲
SULAMÉRICA INFLATIE FI RENDA FIXA LP	1.161.434,57	0,00	0,00	1.138.492,21	-22.942,36	-1,98% ▼
	55.569.327,73	4.083.638,86	3.800.729,98	56.321.529,56	469.292,95	0,84%

*Handwritten signatures and initials in blue ink, including a large signature at the top and several smaller ones below.*

RENDA VARIÁVEL						
	Saldo Anterior	Aplicações	Resgates	Saldo Atual	Retorno \$	Retorno %
CAIXA DIVIDENDOS FIC AÇÕES	122.820,59	0,00	0,00	122.978,31	157,72	0,13% ▲
CLARITAS VALOR FEEDER FIC AÇÕES	1.921.938,70	0,00	0,00	1.817.056,35	-104.882,35	-5,46% ▼
CONSTÂNCIA FUNDAMENTO FIC AÇÕES	1.067.294,51	0,00	0,00	979.198,57	-88.095,94	-8,25% ▼
FINACAP MAURITSTAD FIC AÇÕES	1.051.729,66	0,00	0,00	993.704,36	-58.025,30	-5,52% ▼
MAG BRASIL FIC AÇÕES	8.413.347,41	0,00	0,00	8.044.515,38	-368.832,03	-4,38% ▼
PLURAL AÇÕES FIC AÇÕES	380.054,57	0,00	0,00	361.312,78	-18.741,79	-4,93% ▼
PLURAL DIVIDENDOS FIC AÇÕES	1.002.170,96	0,00	0,00	954.822,44	-47.348,52	-4,72% ▼
QLZ MOS FIC AÇÕES	2.842.686,25	0,00	0,00	2.562.059,62	-280.626,63	-9,87% ▼
SULAMÉRICA SELECTION FIC AÇÕES	1.770.133,76	0,00	0,00	1.610.670,28	-159.463,48	-9,01% ▼
	<b>18.572.176,41</b>	<b>0,00</b>	<b>0,00</b>	<b>17.446.318,09</b>	<b>-1.125.858,32</b>	<b>-6,06%</b>

*[Handwritten signature]*

*[Handwritten signature]*

*[Handwritten signature]*

*[Handwritten signature]*

*[Handwritten signature]*

ESTRUTURADOS

LSH FIP MULTISTRATÉGIA	Saldo Anterior	Aplicações	Resgates	Saldo Atual	Retorno \$	Retorno %
	511.164,47	0,00	0,00	510.132,06	-1.032,41	-0,20% ▼
	511.164,47	0,00	0,00	510.132,06	-1.032,41	-0,20%

*[Handwritten signature]*

*[Handwritten signature]*

*[Handwritten signature]*

*[Handwritten signature]*

*[Handwritten signature]*

*[Handwritten signature]*

*[Handwritten signature]*

*[Handwritten signature]*

FUNDOS IMOBILIÁRIOS

	Saldo Anterior	Aplicações	Resgates	Saldo Atual	Retorno \$	Retorno %
HAZ Fil - ATCR 11	1.606.145,95	0,00	1.775,31	1.543.379,58	-63.991,06	-3,98% ▼
VECTOR QUELUZ LAJES CORPORATIVAS Fil - VLJS14	261.087,06	0,00	0,00	248.861,53	-12.225,43	-4,68% ▼
	1.870.233,01	0,00	1.775,31	1.792.241,21	-76.216,49	-4,08% ▼

*Di*

*R*

*car*

*[Handwritten signatures and initials]*



RENDA FIXA		Saldo Anterior	Aplicações	Resgates	Saldo Atual	Retorno \$	Retorno %
BB FLUXO FIC RENDA FIXA SIMPLES PREVIDENCIÁRIO		9.152,81	7.487.599,63	7.067.133,63	477.789,29	48.170,48	0,64% ▲
BB TÍTULOS PÚBLICOS VÉRTICE 2024 FI RENDA FIXA PREVIDENCIÁRIO		265.323,68	512.400,00	7.516,47	802.445,85	32.338,64	4,16% ▲
BRADESCO PODER PÚBLICO FIC RENDA FIXA CURTO PRAZO		67.458,00	0,00	67.723,53	0,00	265,53	0,39% ▲
BRADESCO PREMIUM FI RENDA FIXA REFERENCIADO DI		11.346.396,32	1.500.000,00	0,00	13.557.664,29	711.267,97	5,54% ▲
CAIXA BRASIL GESTÃO ESTRATÉGICA FIC RENDA FIXA		5.174.392,34	0,00	0,00	5.296.469,74	122.077,40	2,36% ▲
CAIXA BRASIL IMA-B 5 TÍTULOS PÚBLICOS FI RENDA FIXA LP		13.650.140,53	0,00	4.000.000,00	9.983.180,83	333.040,30	2,44% ▲
INTER CORPORATE FI RENDA FIXA CRÉDITO PRIVADO		0,00	1.000.000,00	0,00	1.004.493,73	4.493,73	0,45% ▲
ITAÚ ASSET NTN-B 2024 FI RENDA FIXA		1.033.243,45	30.193,76	0,00	1.092.500,80	29.063,59	2,73% ▲
ITAÚ IMA-B 5+ FIC RENDA FIXA		3.603.622,34	0,00	3.563.969,42	0,00	-39.652,92	-1,10% ▼
ITAÚ IMA-B ATIVO FIC RENDA FIXA		12.507.400,07	0,00	0,00	12.204.935,43	-302.464,64	-2,42% ▼
ITAÚ INSTITUCIONAL ALOCAÇÃO DINÂMICA FIC RENDA FIXA		2.211.809,92	2.000.000,00	0,00	4.279.102,98	67.293,06	1,60% ▲
LF BRADESCO 05/02/2027 IPCA + 5,71%		0,00	2.500.000,00	0,00	2.610.317,67	110.317,67	4,41% ▲
LF BRADESCO 20/10/2025 IPCA + 6,22%		2.546.802,34	0,00	0,00	2.696.289,51	149.487,17	5,87% ▲
LF BRADESCO 21/07/2025 IPCA + 5,68%		1.037.371,14	0,00	0,00	1.095.580,29	58.209,15	5,61% ▲
PREMIUM FIDC SÊNIOR 1		82.832,96	0,00	0,00	82.266,94	-566,02	-0,68% ▼
SULAMÉRICA INFLATIE FI RENDA FIXA LP		1.159.944,94	0,00	0,00	1.138.492,21	-21.452,73	-1,85% ▼
		54.695.890,84	15.030.193,39	14.706.443,05	56.321.529,56	1.301.888,38	2,37%

*[Handwritten signatures and initials in blue ink]*

RENDA VARIÁVEL						
	Saldo Anterior	Aplicações	Resgates	Saldo Atual	Retorno \$	Retorno %
CAIXA DIVIDENDOS FIAÇÕES	127.913,24	0,00	0,00	122.978,31	-4.934,93	-3,86% ▼
CLARITAS VALOR FEEDER FIAÇÕES	1.154.646,86	750.000,00	0,00	1.817.056,35	-87.590,51	-4,60% ▼
CONSTANCIA FUNDAMENTO FIAÇÕES	1.084.971,69	0,00	0,00	979.198,57	-105.773,12	-9,75% ▼
FINACAP MAURITSTAD FIAÇÕES	533.266,77	500.000,00	0,00	993.704,36	-39.562,41	-3,83% ▼
MAG BRASIL FIAÇÕES	8.794.020,90	0,00	0,00	8.044.515,38	-749.505,52	-8,52% ▼
PLURAL AÇÕES FIAÇÕES	392.503,43	0,00	0,00	361.312,78	-31.190,65	-7,95% ▼
PLURAL DIVIDENDOS FIAÇÕES	529.177,92	500.000,00	0,00	954.822,44	-74.355,48	-7,22% ▼
QLZ MOS FIAÇÕES	2.072.190,77	750.000,00	0,00	2.562.059,62	-260.131,15	-9,22% ▼
SULAMÉRICA SELECTION FIAÇÕES	1.805.780,44	0,00	0,00	1.610.670,28	-195.110,16	-10,80% ▼
	16.494.472,02	2.500.000,00	0,00	17.446.318,09	-1.548.153,93	-8,15%

*[Handwritten signature]*

*[Handwritten signature]*

*[Handwritten signature]*

ESTRUTURADOS

LSH FIP MULTISTRATÉGIA	Saldo Anterior	Aplicações	Resgates	Saldo Atual	Retorno \$	Retorno %
	512.129,52	0,00	0,00	510.132,06	-1.997,46	-0,39% ▼
	512.129,52	0,00	0,00	510.132,06	-1.997,46	-0,39%

*Handwritten signature*

*Handwritten signature*

*Handwritten signature*

*Handwritten signature*

*Handwritten signature*

*Handwritten signature*

*Handwritten signature*

*Handwritten signature*

*Handwritten signature*

FUNDOS IMOBILIÁRIOS

	Saldo Anterior	Aplicações	Resgates	Saldo Atual	Retorno \$	Retorno %
HAZ FIL - ATCR11	1.722.982,75	0,00	118.624,02	1.543.379,58	-60.979,15	-3,54% ▼
VECTOR QUELUZ LAJES CORPORATIVAS FIL - VLJS11	267.581,52	0,00	0,00	248.861,63	-18.719,89	-7,00% ▼
	1.990.564,27	0,00	118.624,02	1.792.241,21	-79.699,04	-4,00%

*[Handwritten signature]*

*[Handwritten signatures and initials]*

## Cenário Econômico

No fim do ano passado, as expectativas para 2024 eram otimistas. Os analistas esperavam que os juros começassem a cair nos Estados Unidos e seguissem em trajetória de queda no Brasil. Com isso, a bolsa decolaria e a renda variável finalmente voltaria a ter mais apelo. Seis meses depois, não foi o que aconteceu. O ciclo de cortes da Selic parou, em 10,5% (pelo menos por enquanto) mais cedo do que o esperado e a bolsa acumula uma queda, no ano, de quase 8%. Até agora, a renda fixa continua sendo a classe mais rentável do país, com o CDI trazendo boa rentabilidade. E, em nossas expectativas, o segundo semestre tende a ir pelo mesmo caminho, a menos que existam mudanças significativas no âmbito fiscal ou na economia norte-americana.

No primeiro semestre, o Ibovespa acumulou uma queda de 7,66%. Dos seis meses até aqui, apenas junho e fevereiro foram de alta na bolsa brasileira. Já o CDI (taxa que acompanha de perto a Selic e é usada como indexador de muitos investimentos de renda fixa) vem entregando uma rentabilidade de 5,22% no ano, mesmo com os cortes de juros feitos em janeiro, março e maio. Até mesmo a boa e velha poupança rendeu mais que a bolsa brasileira, já que ela entregou uma rentabilidade de 3,40% no ano até agora.

## Análise da Carteira de Investimentos

### Carteira de Investimentos

No final do período, a carteira apresentou números de fechamento que evidenciam que suas posições estão em conformidade com os limites definidos nos artigos da Resolução 4.963/2021.

### Enquadramento na Resolução e Política de Investimentos

A situação da carteira ao término do período evidencia que, apesar de alguns objetivos não terem sido alcançados (estratégias alvo), fica demonstrado o cumprimento da legislação em vigor, bem como da própria Política de Investimentos definida para o ano de 2024. As diferenças verificadas entre os percentuais da carteira em relação à Política de Investimentos demonstram apenas que os objetivos pretendidos para o ano de 2024 ainda não foram atingidos diante das oportunidades que o mercado ofereceu como boas alternativas.

### Rentabilidade e Risco (por ativo)

As séries históricas da rentabilidade e risco por ativo da carteira em relação aos respectivos benchmarks, demonstraram de forma consolidada e no período resultados ainda insatisfatórios.

### Distribuição por Benchmarks

A carteira mantém a totalidade dos recursos aplicados em ativos financeiros indexados, e/ou que buscam replicar indexadores adequados, e em conformidade com os objetivos da política de investimentos, e de rentabilidade e liquidez pretendidos.

### Distribuição por Classificação ANBIMA

Os fundos de investimentos presentes na carteira seguem as características de estratégias e fatores de riscos definidas pela ANBIMA. Esse agrupamento facilita a comparação de performance entre os diferentes fundos, assim como auxilia o processo de decisão de investimento.

**Parecer do Comitê de Investimento**

O Comitê de Investimentos do **PREVIGUABA IGUABA GRANDE - RJ** analisou o relatório de investimentos referente ao mês **Junho/2024**, atestando os dados relativos à rentabilidade e riscos das diversas modalidades de operações realizadas na aplicação dos recursos do RPPS e da aderência das alocações e processos decisórios de investimento à Política de Investimentos.

**Aprovação do Conselho Fiscal**

O Conselho Fiscal do **PREVIGUABA IGUABA GRANDE - RJ** analisou, conferiu e aprovou o relatório de investimentos, referente ao mês **Junho/2024** bem como o parecer do Comitê de Investimentos, que tratam do acompanhamento da rentabilidade e dos riscos das diversas modalidades de operações realizadas na aplicação dos recursos do **PREVIGUABA IGUABA GRANDE - RJ** e da aderência das alocações e processos decisórios de investimento à Política de Investimentos.